



جمهورية مصر العربية
وزارة التجارة والصناعة
قطاع نظم وتكنولوجيا المعلومات
الإدارة المركزية للإحصاء والتوثيق

التقرير الربع سنوي اتجاهات الصادرات المصرية (يناير/مارس 2022 مقارنة بيناير/مارس 2021)



إعداد

صبحي مقار

رئيس الإدارة المركزية
للإحصاء والتوثيق

(العدد (21) - مايو 2022)

المحتويات

- 2 **القسم الأول: التوزيع الجغرافي للصادرات المصرية خلال الفترة يناير/مارس 2022.**
- 2 **1-1- الأسواق التصديرية الأكثر أهمية نسبية.**
- 5 **1-2- الأسواق التصديرية الأكثر نمواً.**
- 7 **1-3- الأسواق التصديرية الأقل نمواً.**
- 9 **1-4- الأسواق التصديرية الأكثر انخفاضاً.**
- 11 **1-5- الأسواق التصديرية الأقل انخفاضاً.**
- 13 **القسم الثاني: الهيكل السلعي للصادرات المصرية خلال الفترة يناير/مارس 2022.**
- 13 **1-2- الصادرات السلعية الأكثر أهمية نسبية.**
- 16 **2-2- الصادرات السلعية الأكثر نمواً.**
- 19 **2-3- الصادرات السلعية الأقل نمواً.**
- 22 **2-4- الصادرات السلعية الأكثر انخفاضاً.**
- 25 **2-5- الصادرات السلعية الأقل انخفاضاً.**
- 28 **القسم الثالث: أهم القرارات المتعلقة بالصادرات المنشورة بالجريدة الرسمية والوقائع المصرية خلال الفترة يناير/مارس 2022.**
- 28 **1-3- المجالات المختلفة للقرارات المتعلقة بالصادرات المنشورة بالجريدة الرسمية والوقائع المصرية خلال الفترة يناير/مارس 2022.**
- 38 **2-3- أهم القرارات المتعلقة بالصادرات المنشورة بالجريدة الرسمية والوقائع المصرية خلال الفترة يناير/مارس 2022.**

اتجاهات الصادرات المصرية

(يناير/مارس 2022 مقارنة بيناير/مارس 2021)

=====

يتضمن القسم الأول من هذا التقرير دراسة وتحليل التوزيع الجغرافي للصادرات المصرية خلال الفترة يناير/مارس 2022، والتي ارتفع إجمالي قيمتها بنسبة 51.53% ليصل إلى 13.211 مليار دولار (71.28% صادرات غير بترولية، 28.72% صادرات بترولية) مقارنة بـ 8.718 مليار دولار (87.99% صادرات غير بترولية، 12.01% صادرات بترولية) خلال نفس الفترة عام 2021. كما بلغ معدل نمو الصادرات غير البترولية 22.76% ليصل إجمالي قيمتها إلى 9.417 مليار دولار مقارنة بـ 7.671 مليار دولار خلال نفس الفترة عام 2021. في حين بلغ معدل نمو الصادرات البترولية 262.27% ليصل إجمالي قيمتها إلى 3.794 مليار دولار مقارنة بـ 1.047 مليار دولار خلال نفس الفترة عام 2021.

ويشمل هذا القسم تصنيفاً للأسواق التصديرية للمنتجات المصرية خلال الفترة يناير/مارس 2022 وفقاً لخمس معايير رئيسية تتمثل في كل من الأكثر أهمية نسبية، الأكثر نمواً، الأقل نمواً، الأكثر انخفاضاً، الأقل انخفاضاً. وذلك بهدف تحديد مدى مساهمة كل مجموعة من هذه الأسواق في إجمالي قيمة الصادرات المصرية. وقد تم ملاحظة وجود تركيز في الأسواق التصديرية للمنتجات المصرية خلال الفترة يناير/مارس 2022، حيث تبلغ الأهمية النسبية لأهم 15 سوقاً تصديرياً 66.80% من إجمالي قيمة الصادرات المصرية. وتأتي في مقدمة هذه الأسواق كل من تركيا (12.11%)، إيطاليا (5.85%)، أسبانيا (5.60%)، الهند (5.24%)، الصين (4.81%).

ويتضمن القسم الثاني من هذا التقرير دراسة وتحليل الهيكل السلعي للصادرات المصرية (وفقاً للكوود الرباعي). ويشمل هذا القسم تصنيفاً للصادرات السلعية المصرية خلال الفترة يناير/مارس 2022 وفقاً لخمس معايير رئيسية تتمثل في كل من الأكثر أهمية نسبية، الأكثر نمواً، الأقل نمواً، الأكثر انخفاضاً، الأقل انخفاضاً. وذلك بهدف تحديد مدى مساهمة كل مجموعة من هذه الصادرات السلعية في إجمالي قيمة الصادرات المصرية. وقد تم ملاحظة وجود تركيز في الصادرات السلعية المصرية خلال الفترة يناير/مارس 2022، حيث تبلغ الأهمية النسبية لصادرات أهم 15 سلعة (وفقاً للكوود الرباعي) 57.67% من إجمالي قيمة الصادرات المصرية.

ويتضمن القسم الثالث تحليلاً لأهم القرارات المتعلقة بالصادرات، والصادرة من كل من السيد رئيس الجمهورية، السيد رئيس مجلس الوزراء، السادة الوزراء، والمنشورة بالجريدة الرسمية والوقائع المصرية خلال الفترة يناير/مارس 2022.

القسم الأول: التوزيع الجغرافي للصادرات المصرية خلال الفترة يناير/مارس 2022:

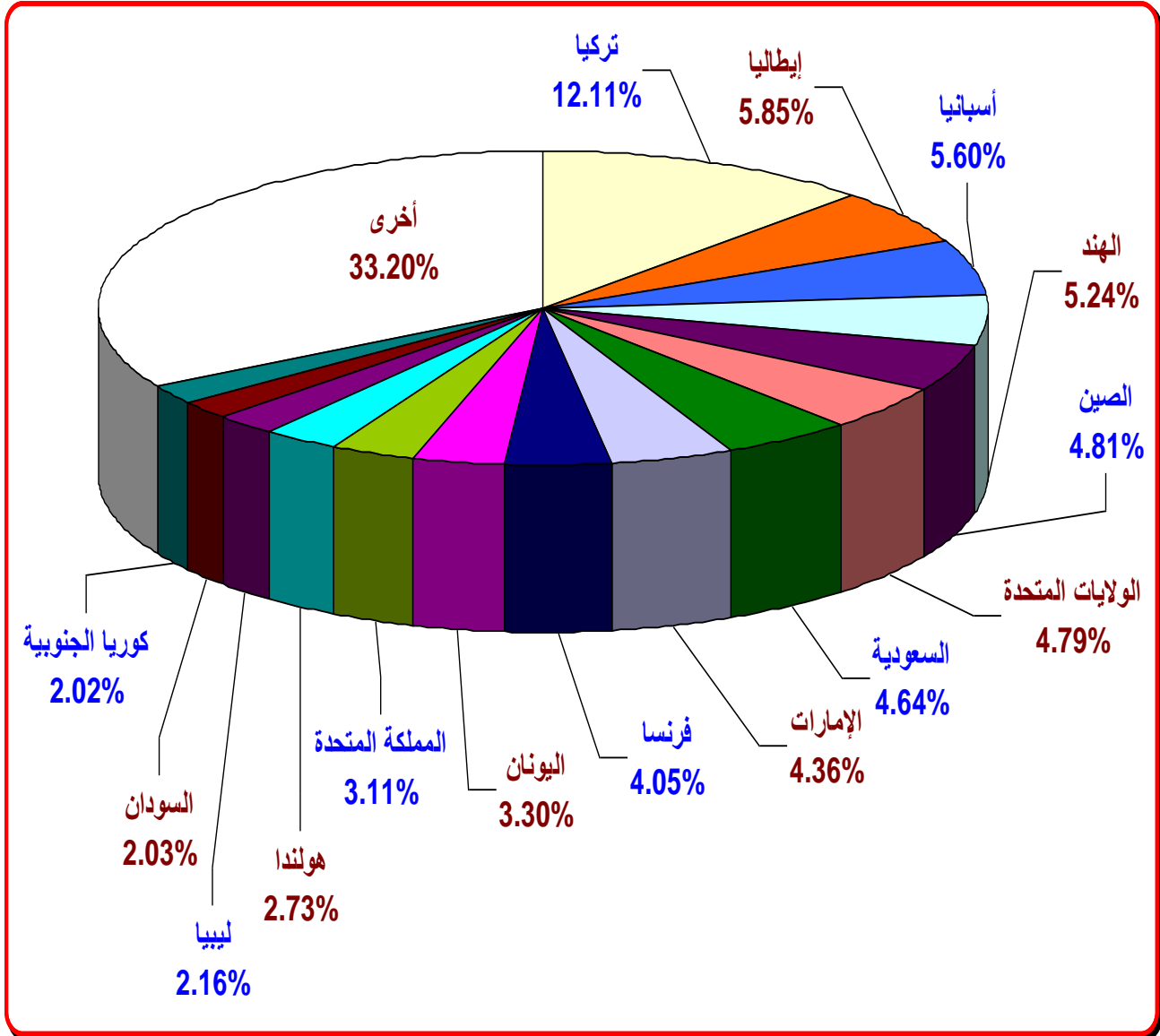
1-1- الأسواق التصديرية الأكثر أهمية نسبية:

يلاحظ وجود تركيز في الأسواق التصديرية للمنتجات المصرية خلال الفترة يناير/مارس 2022، حيث تبلغ الأهمية النسبية لأهم 15 سوقاً تصديرياً 66.80% من إجمالي قيمة الصادرات المصرية. وتمثل أهم هذه الأسواق التصديرية في كل من:

- تأتي تركيا في المرتبة الأولى في قائمة أهم الدول المستوردة من مصر بقيمة 1.599 مليار دولار (منها 1.024 مليار دولار غاز مسال)، وبأهمية نسبية 12.11% من إجمالي قيمة الصادرات مقارنة بـ 5.97% من إجمالي قيمة الصادرات خلال نفس الفترة عام 2021. وقد ارتفع إجمالي قيمة الصادرات إلى تركيا بنسبة 207.25% خلال الفترة يناير/مارس 2022 مقارنة بنفس الفترة عام 2021.
- تأتي إيطاليا في المرتبة الثانية في قائمة أهم الدول المستوردة من مصر بقيمة 773.02 مليون دولار، وبأهمية نسبية 5.85% من إجمالي قيمة الصادرات مقارنة بـ 6.29% من إجمالي قيمة الصادرات خلال نفس الفترة عام 2021. وقد ارتفع إجمالي قيمة الصادرات إلى إيطاليا بنسبة 41.02% خلال الفترة يناير/مارس 2022 مقارنة بنفس الفترة عام 2021.
- تأتي أسبانيا في المرتبة الثالثة في قائمة أهم الدول المستوردة من مصر بقيمة 740.06 مليون دولار (منها 427.60 مليون دولار غاز مسال)، وبأهمية نسبية 5.60% من إجمالي قيمة الصادرات مقارنة بـ 6.82% من إجمالي قيمة الصادرات خلال نفس الفترة عام 2021. وقد ارتفع إجمالي قيمة الصادرات إلى أسبانيا بنسبة 170.01% خلال الفترة يناير/مارس 2022 مقارنة بنفس الفترة عام 2021.
- تأتي الهند في المرتبة الرابعة في قائمة أهم الدول المستوردة من مصر بقيمة 692.54 مليون دولار، وبأهمية نسبية 5.24% من إجمالي قيمة الصادرات مقارنة بـ 5.14% من إجمالي قيمة الصادرات خلال نفس الفترة عام 2021. وقد ارتفع إجمالي قيمة الصادرات إلى الهند بنسبة 54.57% خلال الفترة يناير/مارس 2022 مقارنة بنفس الفترة عام 2021.
- تأتي الصين في المرتبة الخامسة في قائمة أهم الدول المستوردة من مصر بقيمة 635.44 مليون دولار، وبأهمية نسبية 4.81% من إجمالي قيمة الصادرات مقارنة بـ 3.67% من إجمالي قيمة الصادرات خلال نفس الفترة عام 2021، وقد ارتفع إجمالي قيمة الصادرات إلى الصين بنسبة 98.45% خلال الفترة يناير/مارس 2022 مقارنة بنفس الفترة عام 2021.

شكل رقم (1)

الأسواق التصديرية الأكثر أهمية نسبية خلال الفترة يناير/مارس 2022



جدول رقم (1)

الأسواق التصديرية الأكثر أهمية نسبية

(يناير/مارس 2022 مقارنة بيناير/مارس 2021)

(مليون دولار)

م	الدولة	يناير/مارس 2021	الأهمية النسبية	يناير/مارس 2022	الأهمية النسبية	معدل النمو
1	تركيا	520.50	5.97%	1599.23	12.11%	207.25%
2	إيطاليا	548.14	6.29%	773.02	5.85%	41.02%
3	أسبانيا	274.09	3.14%	740.06	5.60%	170.01%
4	الهند	448.05	5.14%	692.54	5.24%	54.57%
5	الصين	320.21	3.67%	635.44	4.81%	98.45%
6	الولايات المتحدة	512.78	5.88%	632.71	4.79%	23.39%
7	السعودية	463.43	5.32%	613.63	4.64%	32.41%
8	الإمارات	311.53	3.57%	576.29	4.36%	84.99%
9	فرنسا	176.97	2.03%	534.56	4.05%	202.07%
10	اليونان	319.17	3.66%	435.33	3.30%	36.40%
11	المملكة المتحدة	250.34	2.87%	411.51	3.11%	64.38%
12	هولندا	136.60	1.57%	360.40	2.73%	163.83%
13	ليبيا	222.22	2.55%	285.41	2.16%	28.44%
14	السودان	209.19	2.40%	267.78	2.03%	28.01%
15	كوريا الجنوبية	76.85	0.88%	267.37	2.02%	247.91%
	أخرى	3928.01	45.06%	4385.49	33.20%	11.65%
	الإجمالي	8718.06	100%	13210.79	100%	51.53%

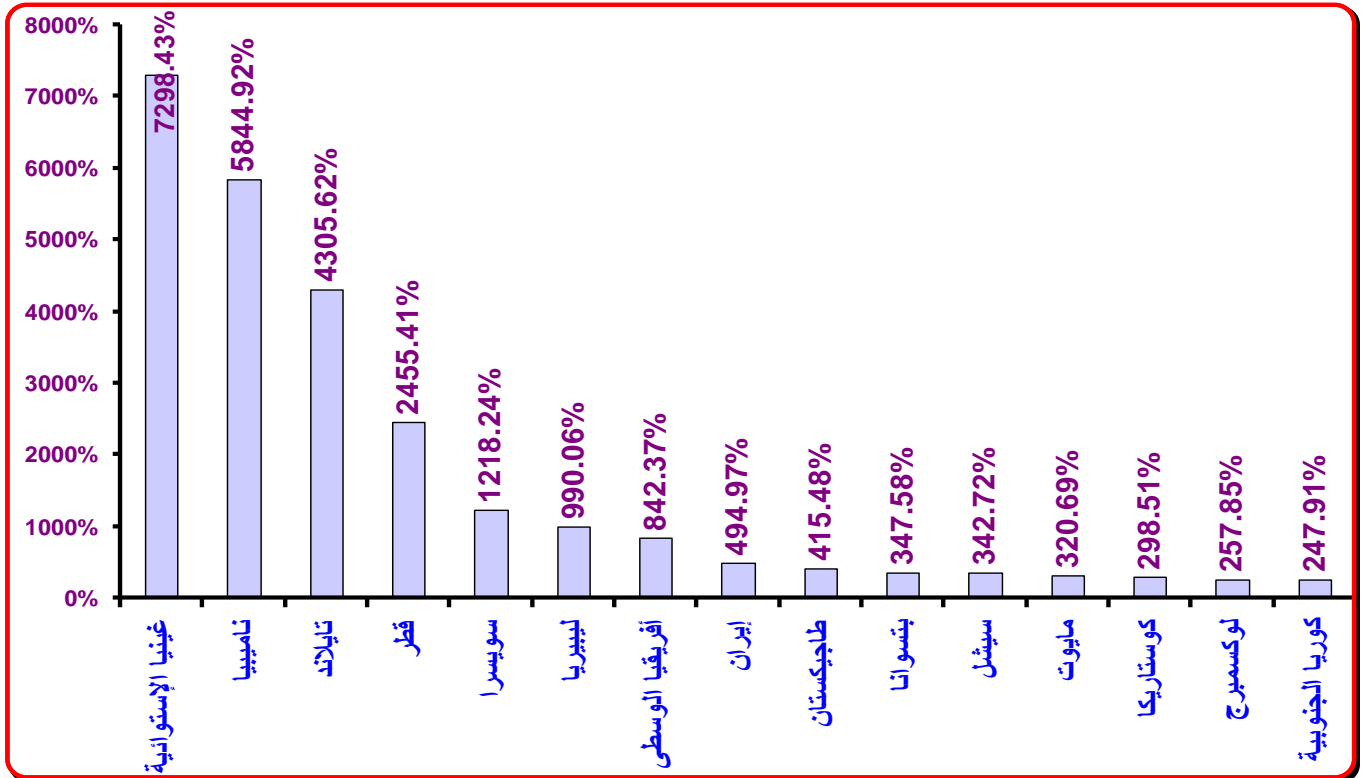
المصدر: حسب بواسطة الباحث من بيانات وزارة البترول والثروة المعدنية والهيئة العامة للرقابة على الصادرات والواردات.

1-2- الأسواق التصديرية الأكثر نمواً:

- تمثلت أهم الأسواق التصديرية الأكثر نمواً في 15 دولة تستحوذ على 3.67% من إجمالي قيمة الصادرات المصرية خلال الفترة يناير/مارس 2022. وتأتي غينيا الاستوائية في المرتبة الأولى في قائمة الدول الأكثر نمواً بمعدل نمو 7298.43%، وبقية 0.13 مليون دولار مقارنة بـ 0.002 مليون دولار خلال نفس الفترة عام 2021.
- تأتي ناميبيا في المرتبة الثانية في قائمة الدول الأكثر نمواً بمعدل نمو 5844.92%، وبقية 2.02 مليون دولار مقارنة بـ 0.034 مليون دولار خلال نفس الفترة عام 2021. تليها تايلاند في المرتبة الثالثة بمعدل نمو 4305.62%، وبقية 117.28 مليون دولار مقارنة بـ 2.662 مليون دولار خلال نفس الفترة عام 2021.
- تأتي قطر في المرتبة الرابعة في قائمة الدول الأكثر نمواً بمعدل نمو 2455.41%، وبقية 3.203 مليون دولار مقارنة بـ 0.125 مليون دولار خلال نفس الفترة عام 2021. تليها سويسرا في المرتبة الخامسة بمعدل نمو 1218.24%، وبقية 63.49 مليون دولار مقارنة بـ 4.816 مليون دولار خلال نفس الفترة عام 2021.

شكل رقم (2)

الأسواق التصديرية الأكثر نمواً خلال الفترة يناير/مارس 2022



جدول رقم (2)

الأسواق التصديرية الأكثر نمواً

(يناير/مارس 2022 مقارنة بيناير/مارس 2021)

(مليون دولار)

م	الدولة	يناير/مارس 2021	الأهمية النسبية	يناير/مارس 2022	الأهمية النسبية	معدل النمو
1	غينيا الإستوائية	0.002	0.00002%	0.13	0.001%	7298.43%
2	ناميبيا	0.034	0.0004%	2.02	0.015%	5844.92%
3	تايلاند	2.662	0.031%	117.28	0.888%	4305.62%
4	قطر	0.125	0.001%	3.203	0.024%	2455.41%
5	سويسرا	4.816	0.055%	63.49	0.481%	1218.24%
6	ليبيريا	2.325	0.027%	25.35	0.192%	990.06%
7	أفريقيا الوسطى	0.015	0.0002%	0.15	0.001%	842.37%
8	إيران	0.040	0.0005%	0.24	0.002%	494.97%
9	طاجيكستان	0.002	0.00003%	0.01	0.0001%	415.48%
10	بنسوانا	0.008	0.0001%	0.04	0.0003%	347.58%
11	سيشل	0.488	0.006%	2.16	0.016%	342.72%
12	مايوت	0.152	0.002%	0.64	0.005%	320.69%
13	كوستاريكا	0.746	0.009%	2.97	0.022%	298.51%
14	لوكسمبرج	0.039	0.0004%	0.14	0.001%	257.85%
15	كوريا الجنوبية	76.852	0.882%	267.37	2.024%	247.91%
	أخرى	8629.75	98.99%	12725.59	96.33%	47.46%
	الإجمالي	8718.06	100%	13210.79	100%	51.53%

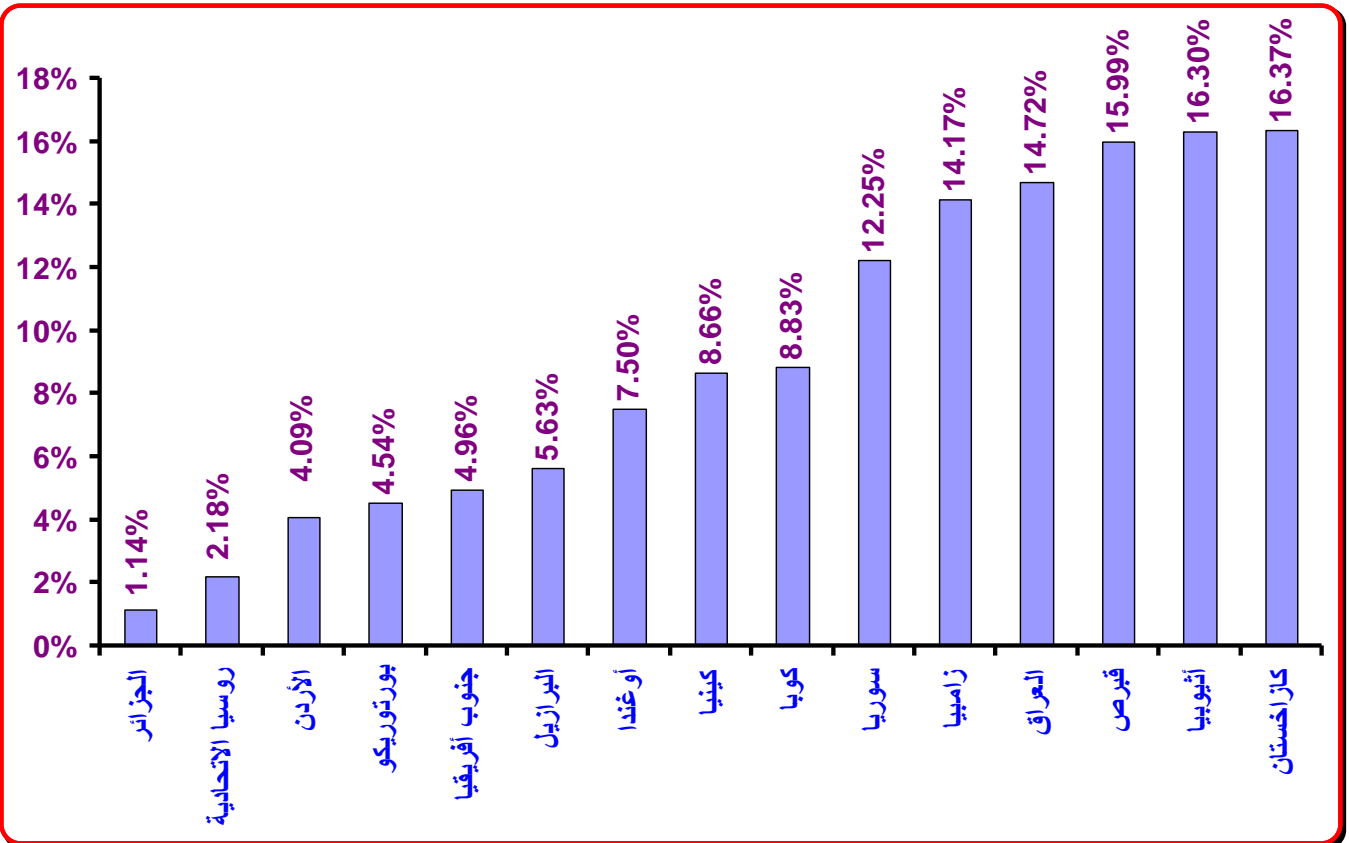
المصدر: حسب بواسطة الباحث من بيانات وزارة البترول والثروة المعدنية والهيئة العامة للرقابة على الصادرات والواردات.

1-3- الأسواق التصديرية الأقل نمواً:

- تمثلت أهم الأسواق التصديرية الأقل نمواً في 15 دولة تستحوذ على 7.98% من إجمالي قيمة الصادرات المصرية خلال الفترة يناير/مارس 2022. وتأتي الجزائر في المرتبة الأولى في قائمة الدول الأقل نمواً بمعدل نمو 1.14%، وبقيمة 166.18 مليون دولار مقارنة بـ 164.31 مليون دولار خلال نفس الفترة عام 2021.
- تأتي روسيا الاتحادية في المرتبة الثانية في قائمة الدول الأقل نمواً بمعدل نمو 2.18%، وبقيمة 192.62 مليون دولار مقارنة بـ 188.50 مليون دولار خلال نفس الفترة عام 2021. تليها الأردن في المرتبة الثالثة بمعدل نمو 4.09%، وبقيمة 141.77 مليون دولار مقارنة بـ 136.20 مليون دولار خلال نفس الفترة عام 2021.
- تأتي بورتوريكو في المرتبة الرابعة بمعدل نمو 4.54%، وبقيمة 0.87 مليون دولار مقارنة بـ 0.83 مليون دولار خلال نفس الفترة عام 2021. تليها جنوب أفريقيا في المرتبة الخامسة بمعدل نمو 4.96%، وبقيمة 20.95 مليون دولار مقارنة بـ 19.96 مليون دولار خلال نفس الفترة عام 2021.

شكل رقم (3)

الأسواق التصديرية الأقل نمواً خلال الفترة يناير/مارس 2022



جدول رقم (3)

الأسواق التصديرية الأقل نمواً

(يناير/مارس 2022 مقارنة بيناير/مارس 2021)

(مليون دولار)

م	الدولة	يناير/مارس 2021	الأهمية النسبية	يناير/مارس 2022	الأهمية النسبية	معدل النمو
1	الجزائر	164.31	1.88%	166.18	1.26%	1.14%
2	روسيا الاتحادية	188.50	2.16%	192.62	1.46%	2.18%
3	الأردن	136.20	1.56%	141.77	1.07%	4.09%
4	بورتوريكو	0.83	0.01%	0.87	0.01%	4.54%
5	جنوب أفريقيا	19.96	0.23%	20.95	0.16%	4.96%
6	البرازيل	110.97	1.27%	117.22	0.89%	5.63%
7	أوغندا	27.75	0.32%	29.83	0.23%	7.50%
8	كينيا	88.01	1.01%	95.63	0.72%	8.66%
9	كوبا	4.40	0.05%	4.78	0.04%	8.83%
10	سوريا	71.19	0.82%	79.91	0.60%	12.25%
11	زامبيا	2.97	0.03%	3.39	0.03%	14.17%
12	العراق	123.56	1.42%	141.75	1.07%	14.72%
13	قبرص	8.89	0.10%	10.31	0.08%	15.99%
14	أثيوبيا	22.58	0.26%	26.26	0.20%	16.30%
15	كازاخستان	19.91	0.23%	23.17	0.18%	16.37%
	أخرى	7728.04	88.64%	12156.15	92.02%	57.30%
	الإجمالي	8718.06	100%	13210.79	100%	51.53%

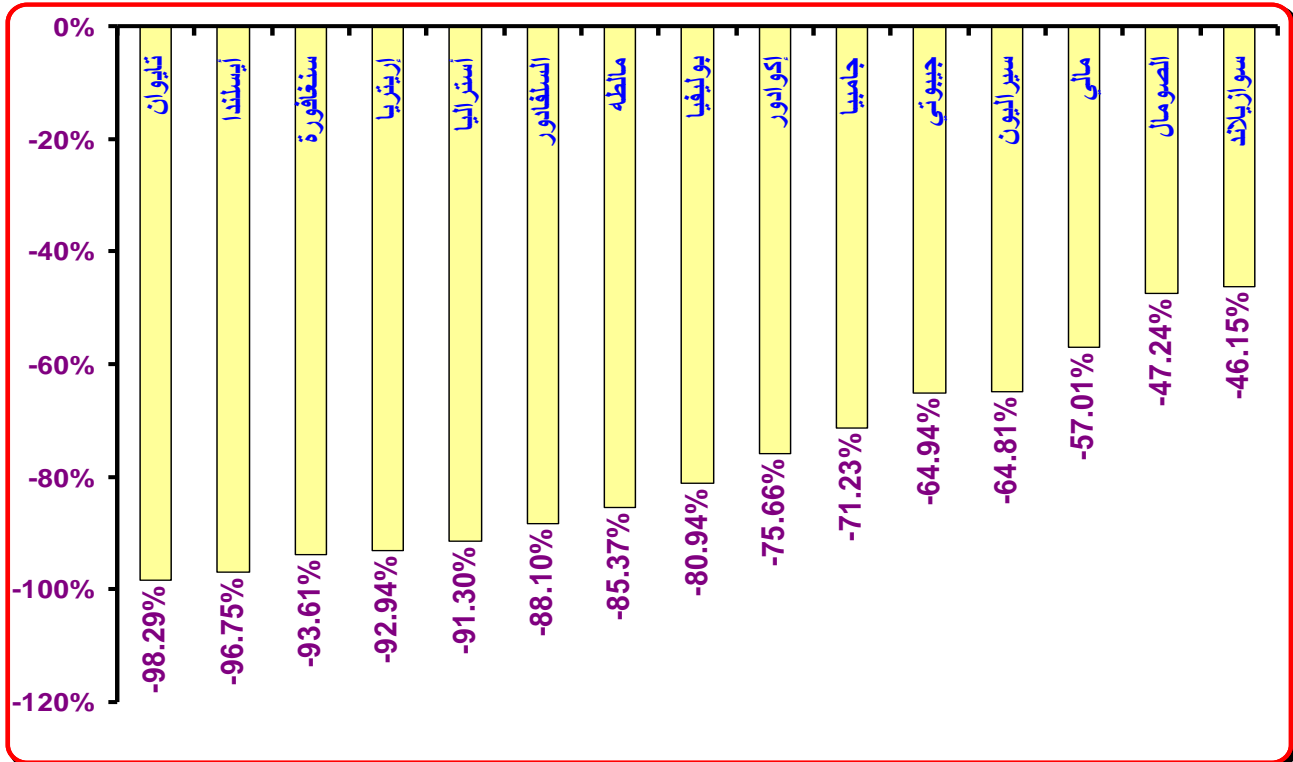
المصدر: حسب بواسطة الباحث من بيانات وزارة البترول والثروة المعدنية والهيئة العامة للرقابة على الصادرات والواردات.

1-4- الأسواق التصديرية الأكثر انخفاضاً:

- تمثلت أهم الأسواق التصديرية الأكثر انخفاضاً في 15 دولة تستحوذ على 0.74% من إجمالي قيمة الصادرات المصرية خلال الفترة يناير/مارس 2022. وتأتي تايوان في المرتبة الأولى في قائمة الدول الأكثر انخفاضاً بمعدل تراجع 98.29%، وبقية 1.64 مليون دولار مقارنة بـ 96.15 مليون دولار خلال نفس الفترة عام 2021.
- تأتي أيسلندا في المرتبة الثانية في قائمة الدول الأكثر انخفاضاً بمعدل تراجع 96.75%، وبقية 0.03 مليون دولار مقارنة بـ 0.77 مليون دولار خلال نفس الفترة عام 2021. تليها سنغافورة في المرتبة الثالثة بمعدل تراجع 93.61%، وبقية 6.28 مليون دولار مقارنة بـ 98.40 مليون دولار خلال نفس الفترة عام 2021.
- تأتي إريتريا في المرتبة الرابعة في قائمة الدول الأكثر انخفاضاً بمعدل تراجع 92.94%، وبقية 0.19 مليون دولار مقارنة بـ 2.62 مليون دولار خلال نفس الفترة عام 2021. تليها أستراليا في المرتبة الخامسة بمعدل تراجع 91.30%، وبقية 8.63 مليون دولار مقارنة بـ 99.14 مليون دولار خلال نفس الفترة عام 2021.

شكل رقم (4)

الأسواق التصديرية الأكثر انخفاضاً خلال الفترة يناير/مارس 2022



جدول رقم (4)

الأسواق التصديرية الأكثر انخفاضاً

(يناير/مارس 2022 مقارنة بيناير/مارس 2021)

(مليون دولار)

م	الدولة	يناير/مارس 2021	الأهمية النسبية	يناير/مارس 2022	الأهمية النسبية	معدل النمو
1	تايوان	96.15	1.10%	1.64	0.012%	-98.29%
2	أيسلندا	0.77	0.01%	0.03	0.0002%	-96.75%
3	سنغافورة	98.40	1.13%	6.28	0.048%	-93.61%
4	إريتريا	2.62	0.03%	0.19	0.001%	-92.94%
5	أستراليا	99.14	1.14%	8.63	0.065%	-91.30%
6	السلفادور	1.63	0.02%	0.19	0.001%	-88.10%
7	مالطه	374.56	4.30%	54.80	0.415%	-85.37%
8	بوليفيا	0.45	0.01%	0.09	0.001%	-80.94%
9	إكوادور	5.05	0.06%	1.23	0.009%	-75.66%
10	جامبيا	2.68	0.03%	0.77	0.006%	-71.23%
11	جيبوتي	35.28	0.40%	12.37	0.094%	-64.94%
12	سيراليون	1.88	0.02%	0.66	0.005%	-64.81%
13	مالي	3.33	0.04%	1.43	0.011%	-57.01%
14	الصومال	16.80	0.19%	8.87	0.067%	-47.24%
15	سوازيلاند	1.88	0.02%	1.01	0.008%	-46.15%
	أخرى	7977.42	91.50%	13112.60	99.26%	64.37%
	الإجمالي	8718.06	100%	13210.79	100%	51.53%

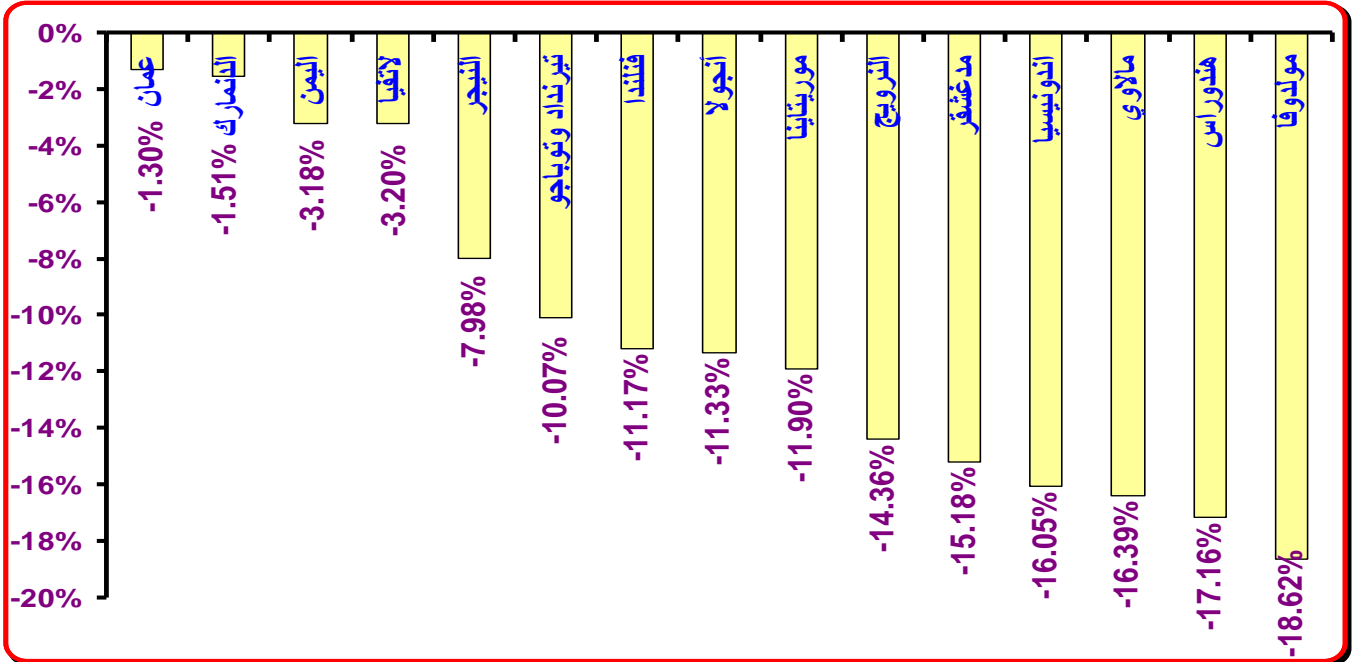
المصدر: حسب بوساطة الباحث من بيانات وزارة البترول والثروة المعدنية والهيئة العامة للرقابة على الصادرات والواردات.

1-5- الأسواق التصديرية الأقل انخفاضاً:

- تمثلت أهم الأسواق التصديرية الأقل انخفاضاً في 15 دولة تستحوذ على 1.64% من إجمالي قيمة الصادرات المصرية خلال الفترة يناير/مارس 2022. وتأتى عمان في المرتبة الأولى في قائمة الدول الأقل انخفاضاً بمعدل تراجع 1.30%، وبقيمة 51.33 مليون دولار مقارنة بـ 52.00 مليون دولار خلال نفس الفترة عام 2021.
- تأتى الدنمارك في المرتبة الثانية في قائمة الدول الأقل انخفاضاً بمعدل تراجع 1.51%، وبقيمة 5.30 مليون دولار مقارنة بـ 5.38 مليون دولار خلال نفس الفترة عام 2021. تليها اليمن في المرتبة الثالثة بمعدل تراجع 3.18%، وبقيمة 76.56 مليون دولار مقارنة بـ 79.08 مليون دولار خلال نفس الفترة عام 2021.
- تأتى لايفيا في المرتبة الرابعة في قائمة الدول الأقل انخفاضاً بمعدل تراجع 3.20%، وبقيمة 2.53 مليون دولار مقارنة بـ 2.61 مليون دولار خلال نفس الفترة عام 2021. تليها النيجر في المرتبة الخامسة بمعدل تراجع 7.98%، وبقيمة 2.37 مليون دولار مقارنة بـ 2.57 مليون دولار خلال نفس الفترة عام 2021.

شكل رقم (5)

الأسواق التصديرية الأقل انخفاضاً خلال الفترة يناير/مارس 2022



جدول رقم (5)

الأسواق التصديرية الأقل انخفاضاً

(يناير/مارس 2022 مقارنة بيناير/مارس 2021)

(مليون دولار)

م	الدولة	يناير/مارس 2021	الأهمية النسبية	يناير/مارس 2022	الأهمية النسبية	معدل النمو
1	عمان	52.00	0.597%	51.33	0.389%	-1.30%
2	الدنمارك	5.38	0.062%	5.30	0.040%	-1.51%
3	اليمن	79.08	0.907%	76.56	0.580%	-3.18%
4	لاتفيا	2.61	0.030%	2.53	0.019%	-3.20%
5	النيجر	2.57	0.030%	2.37	0.018%	-7.98%
6	كيرنداد وتوباجو	0.37	0.004%	0.33	0.002%	-10.07%
7	فنلندا	9.30	0.107%	8.26	0.063%	-11.17%
8	أنجولا	5.36	0.062%	4.76	0.036%	-11.33%
9	موريتانيا	11.50	0.132%	10.13	0.077%	-11.90%
10	النرويج	2.98	0.034%	2.56	0.019%	-14.36%
11	مدغشقر	18.89	0.2167%	16.02	0.121%	-15.18%
12	اندونيسيا	39.81	0.457%	33.42	0.253%	-16.05%
13	مالاوي	1.24	0.014%	1.03	0.008%	-16.39%
14	هندوراس	1.14	0.0131%	0.95	0.007%	-17.16%
15	مولدوفا	0.81	0.009%	0.66	0.005%	-18.62%
	أخرى	8485.01	97.33%	12994.58	98.36%	53.15%
	الإجمالي	8718.06	100%	13210.79	100%	51.53%

المصدر: حسب ت بواسطة الباحث من بيانات وزارة الجمرات والثروة المعدنية والهيئة العامة للرقابة على الصادرات والواردات.

القسم الثاني: الهيكل السلعي للصادرات المصرية خلال الفترة يناير/مارس 2022:

2-1- الصادرات السلعية الأكثر أهمية نسبية:

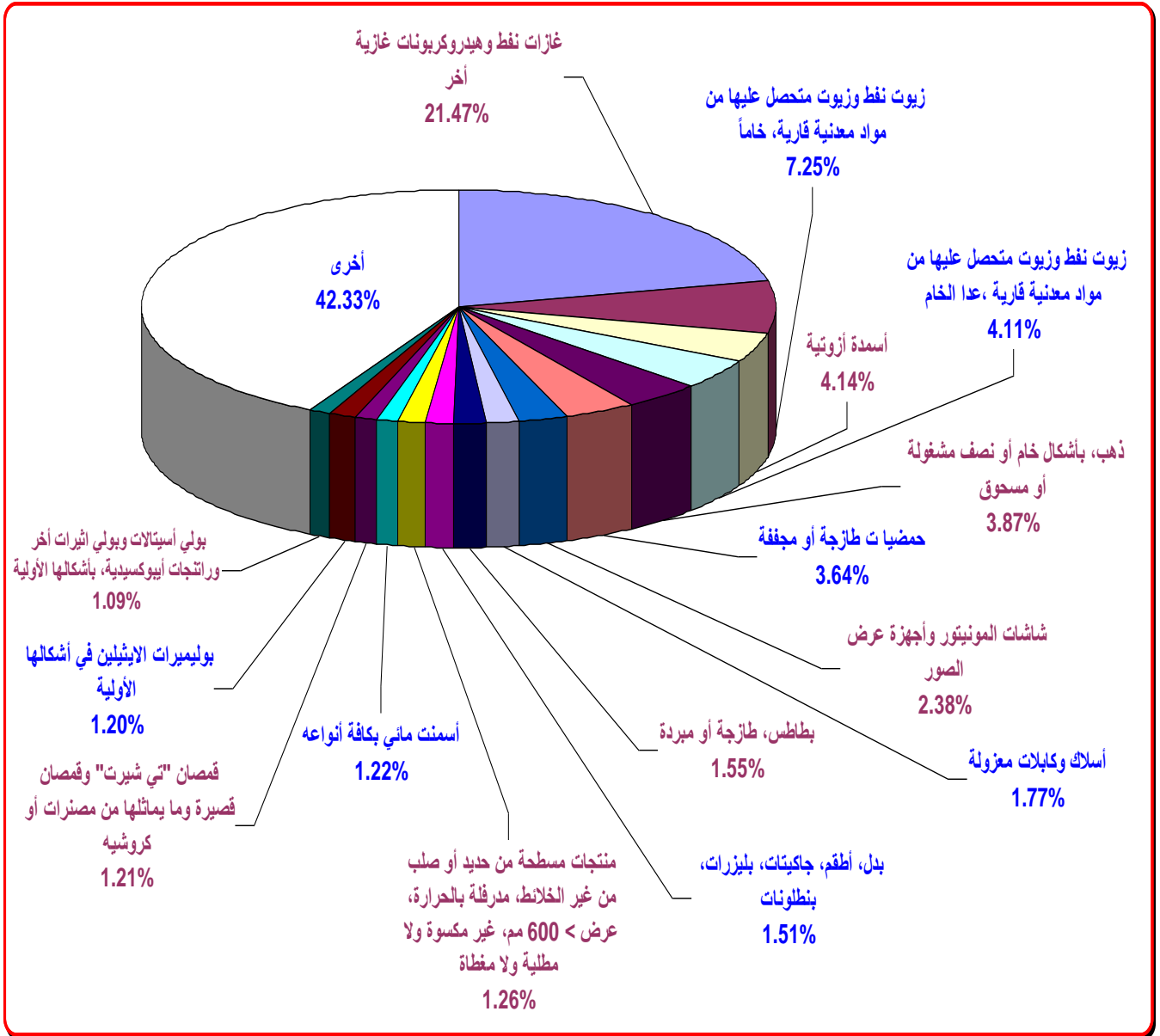
يلاحظ وجود تركيز في الصادرات السلعية المصرية خلال الفترة يناير/مارس 2022، حيث تبلغ الأهمية النسبية لصادرات أهم 15 سلعة (وفقاً للكوند الرباعي) 57.67% من إجمالي قيمة الصادرات المصرية. وتتمثل أهم الصادرات السلعية خلال الفترة يناير/مارس 2022 في كل من:

- غازات نפט وهيدروكربونات غازية آخر (كود 2711) بأهمية نسبية 21.47% من إجمالي قيمة الصادرات. وقد ارتفع إجمالي قيمة صادرات مصر من هذا البند بنسبة 425.98% ليصل إلى 2.837 مليار دولار مقارنة بـ 539.20 مليون دولار خلال نفس الفترة عام 2021.
- زيوت نפט وزيوت من مواد معدنية قارية، خاماً (كود 2709) بأهمية نسبية 7.25% من إجمالي قيمة الصادرات. وقد ارتفع إجمالي قيمة صادرات مصر من هذا البند بنسبة 88.46% ليصل إلى 957.40 مليون دولار مقارنة بـ 508.00 مليون دولار خلال نفس الفترة عام 2021.
- أسمدة أزوتية (كود 3102) بأهمية نسبية 4.14% من إجمالي قيمة الصادرات. وقد ارتفع إجمالي قيمة صادرات مصر من هذا البند بنسبة 54.48% ليصل إلى 547.47 مليون دولار مقارنة بـ 354.39 مليون دولار خلال نفس الفترة عام 2021.
- زيوت نפט وزيوت من مواد معدنية قارية، عدا الخام (كود 2710) بأهمية نسبية 4.11% من إجمالي قيمة الصادرات. وقد انخفض إجمالي قيمة صادرات مصر من هذا البند بنسبة 31.75% ليصل إلى 542.63 مليون دولار مقارنة بـ 795.06 مليون دولار خلال نفس الفترة عام 2021.
- ذهب، بأشكال خام أو نصف مشغولة أو مسحوق (كود 7108) بأهمية نسبية 3.87% من إجمالي قيمة الصادرات. وقد ارتفع إجمالي قيمة صادرات مصر من هذا البند بنسبة 75.69% ليصل إلى 511.19 مليون دولار مقارنة بـ 290.95 مليون دولار خلال نفس الفترة عام 2021.
- حمضيات طازجة أو مجففة (كود 0805) بأهمية نسبية 3.64% من إجمالي قيمة الصادرات. وقد انخفض إجمالي قيمة صادرات مصر من هذا البند بنسبة 3.14% ليصل إلى 480.32 مليون دولار مقارنة بـ 495.90 مليون دولار خلال نفس الفترة عام 2021.

- شاشات المونيتور وأجهزة عرض الصور (كود 8528) بأهمية نسبية 2.38% من إجمالي قيمة الصادرات. وقد ارتفع إجمالي قيمة صادرات مصر من هذا البند بنسبة 60.39% ليصل إلى 313.80 مليون دولار مقارنة بـ 195.64 مليون دولار خلال نفس الفترة عام 2021.
- أسلاك وكابلات معزولة (كود 8544) بأهمية نسبية 1.77% من إجمالي قيمة الصادرات. وقد ارتفع إجمالي قيمة صادرات مصر من هذا البند بنسبة 21.21% ليصل إلى 233.50 مليون دولار مقارنة بـ 192.64 مليون دولار خلال نفس الفترة عام 2021.

شكل رقم (6)

الصادرات السلعية الأكثر أهمية نسبية خلال الفترة يناير/مارس 2022



جدول رقم (6)

الصادرات السلعية الأكثر أهمية نسبية

(يناير/مارس 2022 مقارنة بيناير/مارس 2021)

(مليون دولار)

معدل النمو	الأهمية النسبية	يناير/مارس 2022	الأهمية النسبية	يناير/مارس 2021	اسم البند	كود رقم
425.98%	21.47%	2836.62	6.19%	539.30	غازات نפט وهيدروكربونات غازية أخرى	2711
88.46%	7.25%	957.40	5.83%	508.00	زيوت نפט وزيوت متحصل عليها من مواد معدنية قارية، خاماً	2709
54.48%	4.14%	547.47	4.06%	354.39	أسمدة آزوتية	3102
-31.75%	4.11%	542.63	9.12%	795.06	زيوت نפט وزيوت متحصل عليها من مواد معدنية قارية، عدا الخام	2710
75.69%	3.87%	511.19	3.34%	290.95	ذهب، بأشكال خام أو نصف مشغولة أو مسحوق	7108
-3.14%	3.64%	480.32	5.69%	495.90	حمضيات طازجة أو مجففة	0805
60.39%	2.38%	313.80	2.24%	195.64	شاشات المونيتور وأجهزة عرض الصور	8528
21.21%	1.77%	233.50	2.21%	192.64	أسلاك وكابلات معزولة	8544
54.53%	1.55%	205.36	1.52%	132.90	بطاطس، طازجة أو مبردة	0701
61.56%	1.51%	199.35	1.42%	123.39	بدل، أطقم، جاكيتات، بليزرات، بنطلونات	6203
-12.66%	1.26%	167.11	2.19%	191.33	منتجات مسطحة من حديد أو صلب من غير الخلانط، مدرقة بالحرارة، عرض < 600 مم، غير مكسوة ولا مطلية ولا مغطاة	7208
138.69%	1.22%	161.28	0.78%	67.57	أسمنت مائي بكافة أنواعه	2523
81.98%	1.21%	159.64	1.01%	87.72	قمصان "تي شيرت" وقمصان قصيرة وما يماثلها من مصنرات أو كروشيه	6109
36.47%	1.20%	158.21	1.33%	115.93	بوليميرات الايثيلين في أشكالها الأولية	3901
44.07%	1.09%	144.19	1.15%	100.08	بولي أسيتالات وبولي اثيرات أخرى وراتجات أيبوكسيدية، بأشكالها الأولية	3907
23.53%	42.33%	5592.71	51.9%	4527.26	أخرى	
51.53%	100%	13210.79	100%	8718.06	الإجمالي	

المصدر: حسب بواسطة الباحث من بيانات وزارة البترول والثروة المعدنية والهيئة العامة للرقابة على الصادرات والواردات.

2-2- الصادرات السلعية الأكثر نمواً:

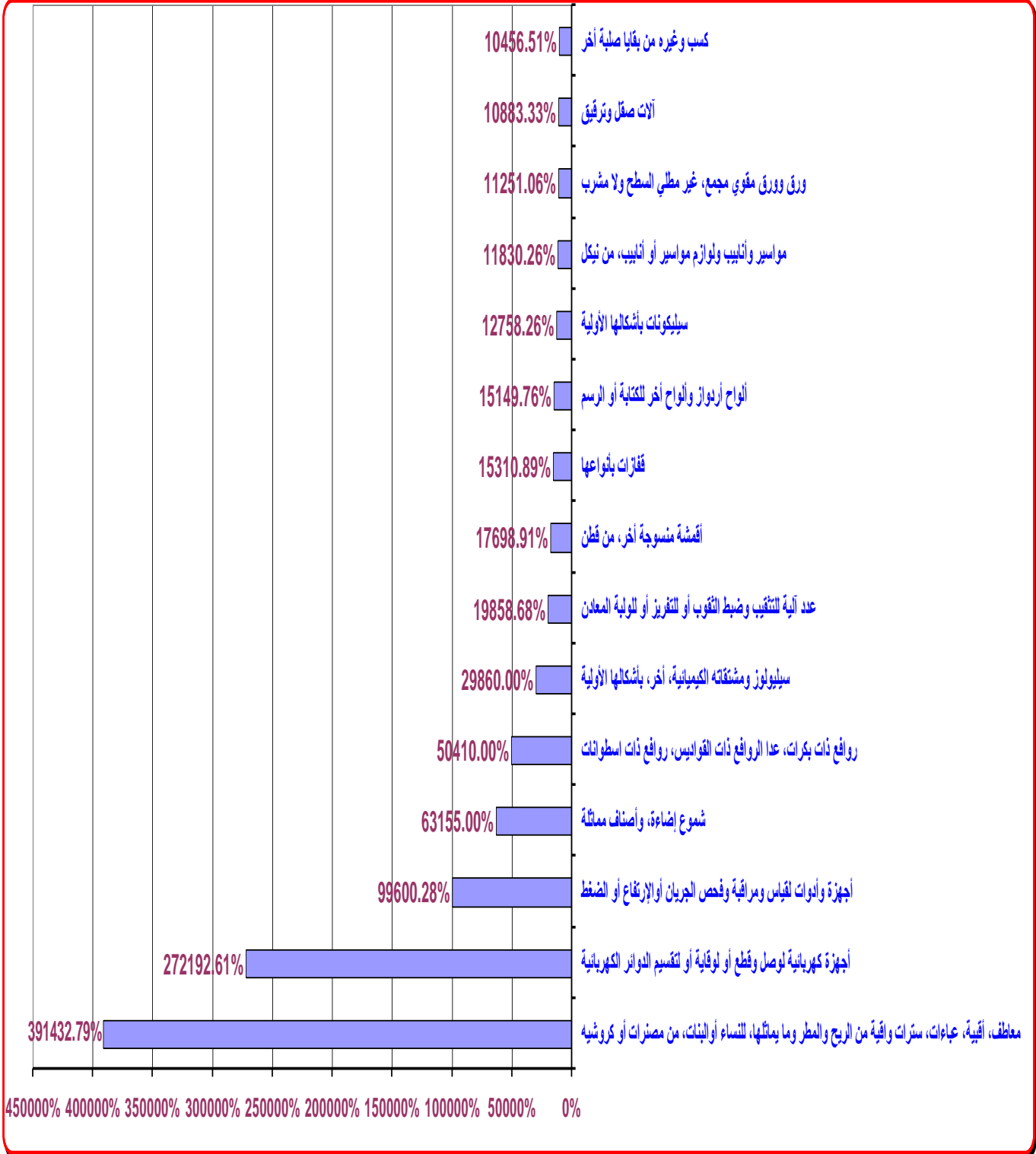
يلاحظ أن أغلب الصادرات السلعية التي حققت معدلات نمو مرتفعة ذات قيمة منخفضة جداً، وهذا يدل على الإمكانيات التصديرية المتزايدة لهذه السلع في المستقبل. وقد بلغت نسبة مساهمة صادرات الـ 15 سلعة الأكثر نمواً 0.10% من إجمالي قيمة الصادرات المصرية خلال الفترة يناير/مارس 2022. وتتمثل أهم الصادرات السلعية الأكثر نمواً (وفقاً للكود الرباعي) خلال الفترة يناير/مارس 2022 في كل من:

- معاطف، أقبية، عباءات، سترات واقية من الريح والمطر وما يماثلها، للنساء أو البنات، من مصنرات أو كروشيه (كود 6102) بمعدل نمو 391432.79%، وبقيمة 2.19 مليون دولار مقارنة بـ 0.001 مليون دولار خلال نفس الفترة عام 2021.
- أجهزة كهربائية لوصول وقطع أو لوقاية أو لتقسيم الدوائر الكهربائية (كود 8535) بمعدل نمو 272192.61%، وبقيمة 0.74 مليون دولار مقارنة بـ 0.0003 مليون دولار خلال نفس الفترة عام 2021.
- أجهزة وأدوات لقياس ومراقبة وفحص الجريان أو الارتفاع أو الضغط (كود 9026) بمعدل نمو 99600.28%، وبقيمة 0.20 مليون دولار مقارنة بـ 0.0002 مليون دولار خلال نفس الفترة عام 2021.
- شموع إضاءة وأصناف مماثلة (كود 3406) بمعدل نمو 63155.00%، وبقيمة 0.13 مليون دولار مقارنة بـ 0.0002 مليون دولار خلال نفس الفترة عام 2021.
- روافع ذات بكرات، عدا الروافع ذات القواديس، روافع ذات اسطوانات (كود 8425) بمعدل نمو 50410.00%، وبقيمة 0.05 مليون دولار مقارنة بـ 0.0001 مليون دولار خلال نفس الفترة عام 2021.
- سيليلوز ومشتقاته الكيميائية، آخر، بأشكالها الأولية (كود 3912) بمعدل نمو 29860.00%، وبقيمة 0.03 مليون دولار مقارنة بـ 0.0001 مليون دولار خلال نفس الفترة عام 2021.
- عدد آلية للتنقيب وضبط الثقوب أو للتفريز أو للولبة المعادن (كود 8459) بمعدل نمو 19858.68%، وبقيمة 0.02 مليون دولار مقارنة بـ 0.0001 مليون دولار خلال نفس الفترة عام 2021.

- أقمشة منسوجة آخر، من قطن (كود 5212) بمعدل نمو 17698.91%، وبقيمة 4.32 مليون دولار مقارنة بـ 0.024 مليون دولار خلال نفس الفترة عام 2021.

شكل رقم (7)

الصادرات السلعية الأكثر نمواً خلال الفترة يناير/مارس 2022



جدول رقم (7)
الصادرات السلعية الأكثر نمواً
(يناير/مارس 2022 مقارنة بيناير/مارس 2021)

(مليون دولار)

معدل النمو	الأهمية النسبية	يناير/مارس 2022	الأهمية النسبية	يناير/مارس 2021	اسم البند	كود رقم
391432.79%	0.017%	2.19	0.00001%	0.001	معاطف، أقبية، عباءات، سترات واقية من الرياح والمطر وما يماثلها، للنساء أو البنات، من مصنرات أو كروشيه	6102
272192.61%	0.006%	0.74	0.000003%	0.0003	أجهزة كهربائية لوصول وقطع أو لوقاية أو لتقسيم الدوائر الكهربائية	8535
99600.28%	0.002%	0.20	0.000002%	0.0002	أجهزة وأدوات لقياس ومراقبة وفحص الجريان أو الإرتفاع أو الضغط	9026
63155.00%	0.001%	0.13	0.000002%	0.0002	شموع إضاءة، وأصناف مماثلة	3406
50410.00%	0.0004%	0.05	0.000001%	0.0001	روافع ذات بكرات، عدا الروافع ذات القواديس، روافع ذات اسطوانات	8425
29860.00%	0.0002%	0.03	0.000001%	0.0001	سيلولوز ومشتقاته الكيميائية، آخر، بأشكالها الأولية	3912
19858.68%	0.0002%	0.02	0.000001%	0.0001	عدد آلية للتثقيب وضبط الثقوب أو للتفريز أو للولبة المعادن	8459
17698.91%	0.033%	4.32	0.0003%	0.024	أقمشة منسوجة آخر، من قطن	5212
15310.89%	0.001%	0.10	0.00001%	0.001	قفازات بأنواعها	6216
15149.76%	0.0003%	0.05	0.000003%	0.0003	ألواح أردواز وألواح آخر للكتابة أو الرسم	9610
12758.26%	0.002%	0.20	0.00002%	0.002	سيليكونات بأشكالها الأولية	3910
11830.26%	0.009%	1.16	0.0001%	0.010	مواسير وأنابيب ولوازم مواسير أو أنابيب، من نيكل	7507
11251.06%	0.007%	0.97	0.0001%	0.009	ورق وورق مقوي مجمع، غير مطلي السطح ولا مشرب	4807
10883.33%	0.018%	2.37	0.0002%	0.022	آلات صقل وترقيق	8420
10456.51%	0.001%	0.08	0.00001%	0.001	كسب وغيره من بقايا صلبة آخر	2306
51.39%	99.90%	13198.19	100.00%	8717.99	أخرى	
51.53%	100%	13210.79	100%	8718.06	الإجمالي	

المصدر: حسب بواسطة الباحث من بيانات وزارة البترول والثروة المعدنية والهيئة العامة للرقابة على الصادرات والواردات.

2-3- الصادرات السلعية الأقل نمواً:

يلاحظ أن أغلب الصادرات السلعية التي حققت معدلات نمو منخفضة جداً ذات قيمة مرتفعة نسبياً، وهذا يدل على نوعاً من الاستقرار النسبي لقيم صادرات هذه السلع. وقد بلغت نسبة مساهمة صادرات الـ 15 سلعة الأقل نمواً 1.08% من إجمالي قيمة الصادرات المصرية خلال الفترة يناير/مارس 2022. وتتمثل أهم الصادرات السلعية الأقل نمواً (وفقاً للكود الرباعي) خلال الفترة يناير/مارس 2022 في كل من:

- ألبسة وتوابع ألبسة، لصغار الأطفال (كود 6209) بمعدل نمو 0.53%، وبقيمة 7.17 مليون دولار مقارنة بـ 7.13 مليون دولار خلال نفس الفترة عام 2021.
- أسلاك من حديد أو صلب من غير الخلائط (كود 7217) بمعدل نمو 0.65%، وبقيمة 5.48 مليون دولار مقارنة بـ 5.45 مليون دولار خلال نفس الفترة عام 2021.
- بلاط وترايبع خزفية للتبليط أوالتغطية، غير ملمعة ولا مطلية بالميناء (كود 6907) بمعدل نمو 0.95%، وبقيمة 38.54 مليون دولار مقارنة بـ 38.18 مليون دولار خلال نفس الفترة عام 2021.
- دوائر إلكترونية متكاملة (كود 8542) بمعدل نمو 1.46%، وبقيمة 3.63 مليون دولار مقارنة بـ 3.58 مليون دولار خلال نفس الفترة عام 2021.
- أقلام حبر جاف، أقلام تأشير برؤوس من لباد أو بغيرها من رؤوس مسامية (كود 9608) بمعدل نمو 1.48%، وبقيمة 0.23 مليون دولار مقارنة بـ 0.22 مليون دولار خلال نفس الفترة عام 2021.
- أجهزة آلية لرش و نفث السوائل أو المساحيق، أجهزة إطفاء الحرائق (كود 8424) بمعدل نمو 2.00%، وبقيمة 1.01 مليون دولار مقارنة بـ 0.998 مليون دولار خلال نفس الفترة عام 2021.
- منتجات مسطحة من حديد أو صلب من غير الخلائط، مدرفلة بالحرارة، عرض > 600 مم، غير مكسوة ولا مطلية ولا مغطاة (كود 7211) بمعدل نمو 2.24%، وبقيمة 0.38 مليون دولار مقارنة بـ 0.37 مليون دولار خلال نفس الفترة عام 2021.

شكل رقم (8)

الصادرات السلعية الأقل نمواً خلال الفترة يناير/مارس 2022



جدول رقم (8)

الصادرات السلعية الأقل نمواً

(يناير/مارس 2022 مقارنة بيناير/مارس 2021)

(مليون دولار)

معدل النمو	الأهمية النسبية	يناير/مارس 2022	الأهمية النسبية	يناير/مارس 2021	اسم البند	كود رقم
0.53%	0.054%	7.17	0.082%	7.13	أنبسة وتوايع أنبسة، لصغار الأطفال	6209
0.65%	0.042%	5.48	0.062%	5.45	أسلاك من حديد أو صلب من غير الخلائط	7217
0.95%	0.292%	38.54	0.438%	38.18	بلاط وترابيع خزفية للتبليط أو التغطية، غير ملمعة ولا مطلية بالمينا	6907
1.46%	0.027%	3.63	0.041%	3.58	دوائر إلكترونية متكاملة	8542
1.48%	0.002%	0.23	0.003%	0.22	أقلام حبر جاف، أقلام تأشير برؤوس من لباد أو بغيرها من رؤوس مسامية	9608
2.00%	0.008%	1.01	0.011%	0.99	أجهزة آلية لرش ونفث السوائل أو المساحيق، أجهزة إطفاء الحرائق	8424
2.24%	0.003%	0.38	0.004%	0.37	منتجات مسطحة من حديد أو صلب من غير الخلائط، مدرفلة بالحرارة، عرض > 600 مم، غير مكسوة ولا مطلية ولا مغطاة	7211
2.68%	0.001%	0.068	0.001%	0.067	مواد نباتية أو معدنية للنحت، مشغولة ومصنوعات من هذه المواد	9602
2.80%	0.444%	58.71	0.655%	57.10	بوليميرات كلوريد الفينيل والأوليفينات المهلجنة الأخرى، بأشكالها الأولية	3904
3.73%	0.009%	1.19	0.013%	1.15	أدوية، من مكونين أو أكثر مخلوطة فيما بينها للاستعمال في الطب العلاجي أو الوقائي، غير مهياة بمقادير معايرة	3003
3.85%	0.021%	2.79	0.031%	2.69	زجاج مأمون مكون من زجاج مقسي أو منضد	7007
3.92%	0.000%	0.063	0.001%	0.061	قطن مندوف أو ممشط	5203
4.42%	0.058%	7.71	0.085%	7.39	مصنوعات من أسفلت أو من مواد مماثلة	6807
4.43%	0.041%	5.47	0.060%	5.24	خلاصات وأرواح ومركبات بن أو شاي	2101
4.58%	0.082%	10.79	0.118%	10.32	أدوات وأجهزة للطب والجراحة وطب الأسنان والطب البيطري	9018
52.34%	98.92%	13067.55	98.39%	8578.13	أخرى	
51.53%	100%	13210.79	100%	8718.06	الإجمالي	

المصدر: حسب ت بواسطة الباحث من بيانات وزارة البترول والثروة المعدنية والهيئة العامة للرقابة على الصادرات والواردات.

2-4- الصادرات السلعية الأكثر انخفاضاً:

يلاحظ أن أغلب الصادرات السلعية التي حققت معدلات تراجع عالية جداً ذات قيمة منخفضة جداً، وهذا يدل على الضعف النسبي للإمكانيات التصديرية لهذه السلع. وقد بلغت نسبة مساهمة صادرات الـ 15 سلعة الأكثر انخفاضاً 0.0008% من إجمالي قيمة الصادرات المصرية خلال الفترة يناير/مارس 2022. وتتمثل أهم الصادرات السلعية الأكثر انخفاضاً (وفقاً للكوود الرباعي) خلال الفترة يناير/مارس 2022 في كل من:

- فحم مجمر أو نصف مجمر، من فحم حجري (كوود 2704) بمعدل تراجع 99.84%، وبقيمة 0.012 مليون دولار مقارنة بـ 7.73 مليون دولار خلال نفس الفترة عام 2021.
- فواكه مجففة، آخر (كوود 0813) بمعدل تراجع 99.70%، وبقيمة 0.001 مليون دولار مقارنة بـ 0.16 مليون دولار خلال نفس الفترة عام 2021.
- أجهزة وأدوات للمساحة، باستثناء البوصلات (كوود 9015) بمعدل تراجع 99.55%، وبقيمة 0.0004 مليون دولار مقارنة بـ 0.08 مليون دولار خلال نفس الفترة عام 2021.
- أجهزة وزن، عدا الموازين بحساسية > 5 سنتيجرام (كوود 8423) بمعدل تراجع 99.50%، وبقيمة 0.0004 مليون دولار مقارنة بـ 0.07 مليون دولار خلال نفس الفترة عام 2021.
- إطارات خارجية هوائية مجددة، من مطاط (كوود 4012) بمعدل تراجع 98.75%، وبقيمة 0.001 مليون دولار مقارنة بـ 0.04 مليون دولار خلال نفس الفترة عام 2021.
- أحذية كتيمة للماء بنعال خارجية ووجوه من مطاط أو من لدائن (كوود 6401) بمعدل تراجع 98.70%، وبقيمة 0.0002 مليون دولار مقارنة بـ 0.02 مليون دولار خلال نفس الفترة عام 2021.
- أجزاء الأصناف الداخلة في البندين 8801، 8802 (كوود 8803) بمعدل تراجع 98.57%، وبقيمة 0.023 مليون دولار مقارنة بـ 1.58 مليون دولار خلال نفس الفترة عام 2021.
- آلات وأجهزة لتنظيف وتصنيف وفرز البذور والحبوب والبقول اليابسة (كوود 8437) بمعدل تراجع 98.57%، وبقيمة 0.005 مليون دولار مقارنة بـ 0.34 مليون دولار خلال نفس الفترة عام 2021.

شكل رقم (9)

الصادرات السلعية الأكثر انخفاضاً خلال الفترة يناير/مارس 2022



جدول رقم (9)

الصادرات السلعية الأكثر انخفاضاً

(يناير/مارس 2022 مقارنةً بيناير/مارس 2021)

(مليون دولار)

معدل النمو	الأهمية النسبية	يناير/مارس 2022	الأهمية النسبية	يناير/مارس 2021	اسم البند	كود رقم
-99.84%	0.00009%	0.012	0.089%	7.73	فحم مجمر أو نصف مجمر، من فحم حجري	2704
-99.70%	0.000004%	0.001	0.002%	0.16	فواكه مجففة، آخر	0813
-99.55%	0.000003%	0.0004	0.001%	0.08	أجهزة وأدوات للمساحة، باستثناء البوصلات	9015
-99.50%	0.000003%	0.0004	0.001%	0.07	أجهزة وزن، عدا الموازين بحساسية > 5 سنتيجرام	8423
-98.75%	0.000004%	0.001	0.0005%	0.04	إطارات خارجية هوائية مجددة، من مطاط	4012
-98.70%	0.000002%	0.0002	0.0002%	0.02	أحذية كتيفة للماء بنعال خارجية ووجوه من مطاط أو من لدائن	6401
-98.57%	0.0002%	0.023	0.018%	1.58	أجزاء الأصناف الداخلة في البندين 8801، 8802	8803
-98.57%	0.00004%	0.005	0.004%	0.34	آلات وأجهزة لتنظيف وتصنيف وفرز البذور والحبوب والبقول اليابسة	8437
-98.38%	0.00002%	0.003	0.002%	0.18	أجهزة علاج آلي، أجهزة تدليك، أجهزة للطلب النفساني	9019
-98.21%	0.000003%	0.0004	0.0003%	0.02	أفران كهربائية للصناعة أو المختبرات	8514
-97.90%	0.000003%	0.0003	0.0002%	0.02	أربطة عنق	6215
-97.30%	0.00018%	0.024	0.010%	0.89	بروفيتامينات وفيتامينات، طبيعية أو منتجة تركيبياً	2936
-97.08%	0.00002%	0.003	0.001%	0.10	أجهزة دوبي وجاكار، موقوفات ذاتية الحركة وأجهزة تغيير المواكيد	8448
-97.08%	0.00026%	0.035	0.014%	1.19	ترايبس وأحجار تبليط ورفص طرق، من حجر طبيعي عدا حجر الأردواز	6801
-96.36%	0.00003%	0.004	0.001%	0.11	أجهزة وأدوات للتحليل الفيزيائي والكيميائي	9027
51.75%	99.9992%	13210.67	99.86%	8705.52	أخرى	
51.53%	100%	13210.79	100%	8718.06	الإجمالي	

المصدر: حسب بواسطة الباحث من بيانات وزارة البترول والثروة المعدنية والهيئة العامة للرقابة على الصادرات والواردات.

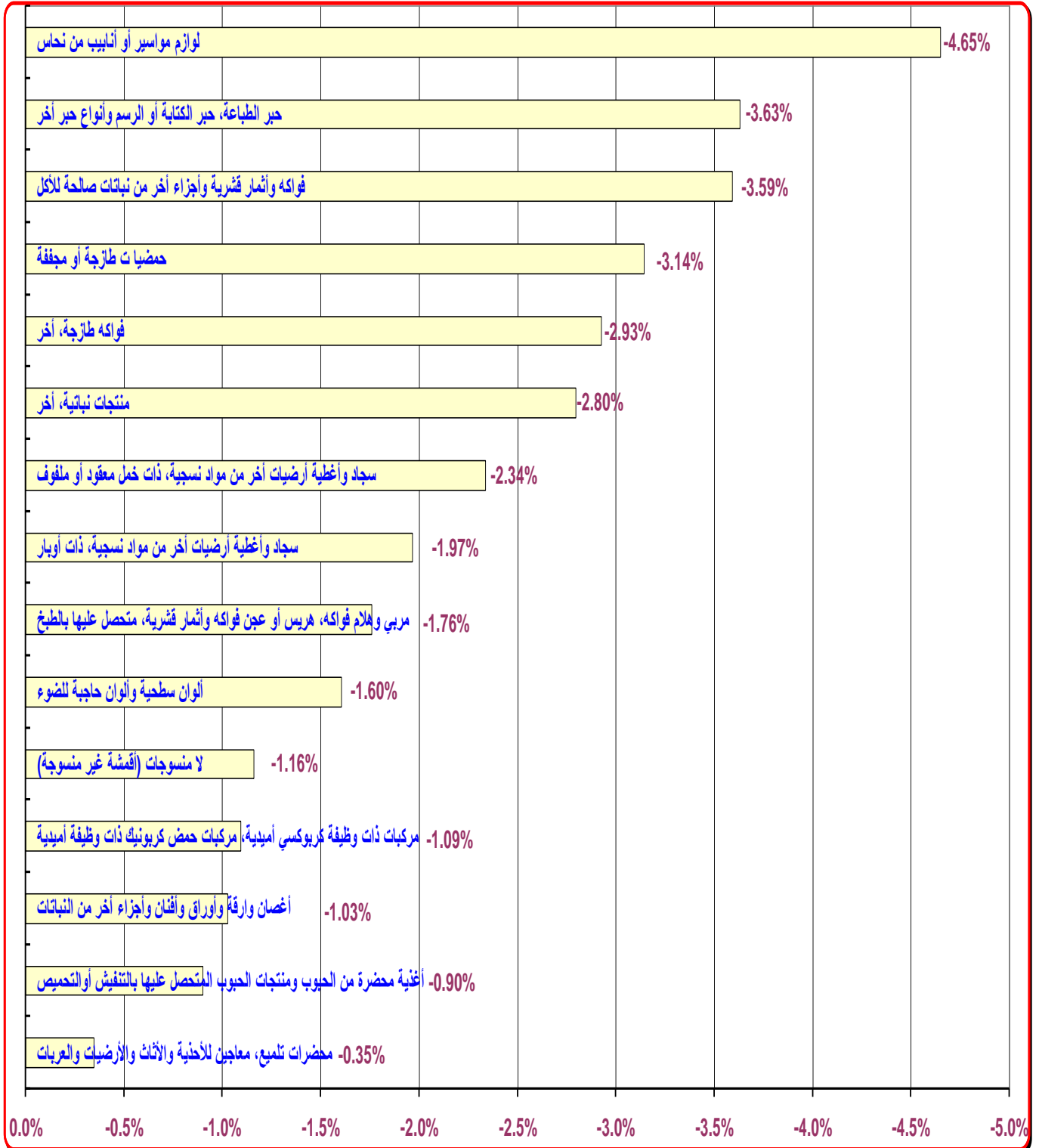
2-5- الصادرات السلعية الأقل انخفاضاً:

يلاحظ أن أغلب الصادرات السلعية التي حققت معدلات تراجع منخفضة ذات قيمة مرتفعة نسبياً، وهذا يدل على ضرورة الاهتمام بدراسة أسباب انخفاض صادرات مصر من هذه السلع. وقد بلغت نسبة مساهمة صادرات الـ 15 سلعة الأقل انخفاضاً 4.99% من إجمالي قيمة الصادرات المصرية خلال الفترة يناير/مارس 2022. وتتمثل أهم الصادرات السلعية الأقل انخفاضاً (وفقاً للكود الرباعي) خلال الفترة يناير/مارس 2022 في كل من:

- محضرات تلميع، معاجين للأحذية والأثاث والأرضيات والعربات (كود 3405) بمعدل تراجع 0.35%، وبقيمة 0.318 مليون دولار مقارنة بـ 0.319 مليون دولار خلال نفس الفترة عام 2021.
- أغذية محضرة من الحبوب ومنتجات الحبوب المتحصل عليها بالتنفيس أو التحميص (كود 1904) بمعدل تراجع 0.90%، وبقيمة 8.26 مليون دولار مقارنة بـ 8.33 مليون دولار خلال نفس الفترة عام 2021.
- أعصان وارقة وأوراق وأفنان وأجزاء آخر من النباتات (كود 0604) بمعدل تراجع 1.03%، وبقيمة 0.439 مليون دولار مقارنة بـ 0.443 مليون دولار خلال نفس الفترة عام 2021.
- مركبات ذات وظيفة كربوكسي أميدية، مركبات حمض كربونيك ذات وظيفة أميدية (كود 2924) بمعدل تراجع 1.09%، وبقيمة 0.066 مليون دولار مقارنة بـ 0.067 مليون دولار خلال نفس الفترة عام 2021.
- لا منسوجات - أقمشة غير منسوجة - (كود 5603) بمعدل تراجع 1.16%، وبقيمة 25.78 مليون دولار مقارنة بـ 26.08 مليون دولار خلال نفس الفترة عام 2021.
- ألوان سطحية وألوان حاجبة للضوء (كود 3207) بمعدل تراجع 1.60%، وبقيمة 4.50 مليون دولار مقارنة بـ 4.57 مليون دولار خلال نفس الفترة عام 2021.
- مربى وهلام فواكه، هريس أو عجن فواكه وأثمار قشرية، متحصل عليها بالطبخ (كود 2007) بمعدل تراجع 1.76%، وبقيمة 7.21 مليون دولار مقارنة بـ 7.33 مليون دولار خلال نفس الفترة عام 2021.

شكل رقم (10)

الصادرات السلعية الأقل انخفاضاً خلال الفترة يناير/مارس 2022



جدول رقم (10)
الصادرات السلعية الأقل انخفاضاً
(يناير/مارس 2022 مقارنة بيناير/مارس 2021)

(مليون دولار)

معدل النمو	الأهمية النسبية	يناير/مارس 2022	الأهمية النسبية	يناير/مارس 2021	اسم البند	كود رقم
-0.35%	0.002%	0.318	0.004%	0.319	محضرات تلميع، معاجين للأحذية والأثاث والأرضيات والعربات	3405
-0.90%	0.063%	8.26	0.096%	8.33	أغذية محضرة من الحبوب ومنتجات الحبوب المتحصل عليها بالتفتيش أو التحميص	1904
-1.03%	0.003%	0.439	0.005%	0.443	أغصان وارقة وأوراق وأفنان وأجزاء آخر من النباتات	0604
-1.09%	0.001%	0.066	0.001%	0.067	مركبات ذات وظيفة كربوكسي أميدية، مركبات حمض كربونيك ذات وظيفة أميدية	2924
-1.16%	0.195%	25.78	0.299%	26.08	لا منسوجات (أقمشة غير منسوجة)	5603
-1.60%	0.034%	4.50	0.052%	4.57	ألوان سطحية وألوان حاجبة للضوء	3207
-1.76%	0.055%	7.21	0.084%	7.33	مربي وهلام فواكه، هريس أو عجن فواكه وأثمار قشرية، متحصل عليها بالطبخ	2007
-1.97%	0.193%	25.43	0.298%	25.94	سجاد وأغطية أرضيات آخر من مواد نسجية، ذات أوبار	5703
-2.34%	0.392%	51.83	0.609%	53.07	سجاد وأغطية أرضيات آخر من مواد نسجية، ذات خمل معقود أو ملفوف	5701
-2.80%	0.004%	0.54	0.006%	0.56	منتجات نباتية، آخر	1404
-2.93%	0.335%	44.26	0.523%	45.59	فواكه طازجة، آخر	0810
-3.14%	3.636%	480.32	5.688%	495.90	حمضيات طازجة أو مجففة	0805
-3.59%	0.062%	8.19	0.097%	8.49	فواكه وأثمار قشرية وأجزاء آخر من نباتات صالحة للأكل	2008
-3.63%	0.012%	1.65	0.020%	1.71	حبر الطباعة، حبر الكتابة أو الرسم وأنواع حبر آخر	3215
-4.65%	0.002%	0.23	0.003%	0.24	لوازم مواسير أو أنابيب من نحاس	7412
56.13%	95.01%	12551.77	92.22%	8039.41	أخرى	
51.53%	100%	13210.79	100%	8718.06	الإجمالي	

المصدر: حسب بواسطة الباحث من بيانات وزارة البترول والثروة المعدنية والهيئة العامة للرقابة على الصادرات والواردات.

القسم الثالث: أهم القرارات المتعلقة بالصادرات المنشورة بالجريدة الرسمية والوقائع المصرية خلال الفترة يناير/مارس 2022:

3-1- المجالات المختلفة للقرارات المتعلقة بالصادرات المنشورة بالجريدة الرسمية والوقائع المصرية خلال الفترة يناير/مارس 2022:

3-1-1- الرقابة على الصادرات:

صدرت في هذا الشأن عدة قرارات تتعلق بكل من:

- توقيع جزاءات على بعض المصدرين لمخالفتهم أحكام القانون رقم 118 لسنة 1975، وتتراوح ما بين الإنذار والإيقاف عن التصدير لمدة عام وإلغاء القيد من سجل المصدرين.
- حظر تصدير بعض أنواع الخردة والخامات وورق الدشت، وذلك لمدة ستة أشهر.
- عدم السماح بتصدير الفول الحصى والمدشوش، العدس، المكرونة، القمح والدقيق بجميع أنواعه، وذلك لمدة ثلاثة أشهر.
- عدم السماح بتصدير زيوت الطعام بكافة أنواعها، الفريك، الذرة، وذلك لمدة ثلاثة أشهر.
- استمرار فرض رسم صادر لمدة عام على قصاصات وفضلات وخرق وأسمال الأقمشة القطنية والقطنية المخلوطة من البند الجمركي رقم 6310 بواقع 3000 جنيه للطن فيما عدا قصاصات وفضلات وخرق وأسمال الجينز.
- استمرار فرض رسم صادر على بعض الخامات التعدينية لمدة عام، ولا يسري هذا الرسم على الرسائل المصدرة إلى المشروعات الإنتاجية المقامة في المناطق الحرة داخل جمهورية مصر العربية وفي حدود الكميات التي توافق عليها الهيئة العامة للاستثمار والمناطق الحرة.
- تعديل بعض أحكام لائحة القواعد المنفذة لأحكام القانون رقم 118 لسنة 1975 في شأن الاستيراد والتصدير ونظام إجراءات فحص ورقابة السلع المستوردة والمصدرة.
- التزام المنتجين والمستوردون بالإنتاج طبقاً للمواصفات القياسية المصرية الملزمة، ويخضع المنتج أو السلعة بالكامل لمواصفة واحدة دون تجزئة لبنودها لأكثر من مواصفة.

- إلزام المنشآت الصناعية المنتجة لأصناف الدهانات بالتقدم إلى الهيئة المصرية العامة للمواصفات والجودة للحصول على بطاقة الأداء البيئي لتلك المنتجات والقيام بوضعها في مكان ظاهر عليها قبل طرحها بالأسواق، على أن تكون الأولوية لمطابقة المنتجات للمواصفات القياسية ذات الصلة.
- مد فترة توفيق الأوضاع للمواصفة القياسية المصرية رقم 7823 لسنة 2020 الخاصة بمتطلبات كفاءة الطاقة للمصابيح ووحدات الإضاءة الكهربائية والواردة في البند (2) من المادة الأولى من القرار الوزاري رقم 171 لسنة 2020 لمدة عام أو لحين الانتهاء من تعديل المواصفة القياسية المصرية أيهما أقرب.
- شطب قيد شهادات السجل الصناعي الصادرة لبعض الشركات من الهيئة العامة للتنمية الصناعية.

3-1-2- تطوير البنية التحتية:

- صدرت في هذا الشأن عدة قرارات تتعلق بتخصيص مساحات أراضي من الأراضي المملوكة ملكية خاصة للدولة لاستخدامها في إقامة منطقة استثمارية وبعض المشروعات التنموية في العديد من المحافظات، وتتمثل أهم هذه القرارات فيما يلي:
- تخصيص مساحة 147.14 فدان ناحية مركز سمسطا لصالح محافظة بني سويف لاستخدامها في إقامة منطقة استثمارية متكاملة للنباتات الطبية والعطرية والتصنيع الزراعي. حيث تلعب المناطق الاستثمارية دوراً هاماً في دعم الاقتصاد القومي من خلال كل من تنمية موارد الدولة من رسوم النقد الأجنبي الذي تحصله الهيئة العامة للاستثمار من المشروعات المقامة داخل هذه المناطق، سرعة استرداد التكاليف الاستثمارية للمشروعات، تنوع القاعدة الإنتاجية والخدمية للاقتصاد، جذب المزيد من الاستثمارات المباشرة وتوطين التكنولوجيات المتقدمة، تنمية الصادرات المصرية وزيادة قدراتها التنافسية في الأسواق العالمية، بالإضافة إلى توفيرها للعديد من فرص العمل ونقل الخبرات الفنية الأجنبية للعمالة الوطنية داخل هذه المناطق.
 - إعادة تخصيص قطعتي أرض ناحية الروبيكي لاستخدامها في إقامة منطقة صناعات متطورة لدباغة الجلود ونقل وإعادة توطين مدايح مصر القديمة.
 - تخصيص مساحة 3778 فدان بمحافظة الفيوم لصالح جهاز مشروعات الخدمة الوطنية لإقامة مجمع لاستخراج وإنتاج الأملاح من بحيرة قارون، واستغلال مناطق استزراع سمكي.

- تخصيص قطعة أرض بمساحة 10500 م2 داخل أراضي الهيئة الاقتصادية لقناة السويس شرق بورسعيد لاستغلالها في إقامة محطة خدمة وتموين سيارات.
- إعادة تخصيص بعض مساحات الأراضي بمحافظة البحر الأحمر لاستخدامها في إقامة محطات خدمة وتموين سيارات.
- تخصيص قطعة أرض بمساحة 29.06 فدان بمحافظة أسيوط لصالح وزارة البترول والثروة المعدنية لاستخدامها في بعض المشروعات البترولية.
- تخصيص بعض المساحات لصالح جهاز تنمية التجارة الداخلية لإقامة مناطق لوجستية وسلاسل تجارية بناحية غرب الطريق الصحراوي الغربي بمحافظة المنيا، وناحية مركز أطفيح بمحافظة الجيزة.
- تخصيص بعض المساحات من الأراضي لصالح الهيئة العامة للسلع التموينية لاستخدامها في بعض الأغراض (توسعة صوامع الغلال المقامة بكل من الترامسة بمحافظة قنا، أطفيح بمحافظة الجيزة، وإقامة صوامع الغلال بناحية بلبيس محافظة الشرقية).
- تخصيص قطعة أرض بمساحة 25909.65 م2 بالمنطقة الصناعية بالخارجة - محافظة الوادي الجديد لصالح الشركة المصرية لنقل الكهرباء لإقامة محطة محولات كهرباء جديدة عليها.
- إضافة مساحة مقدارها 361 م2 إلى الدائرة الجمركية لمبنى الركاب رقم (2) بمطار القاهرة الدولي لتصبح مساحة الدائرة الجمركية بعد الإضافة 235361 م2.
- إضافة مساحة مقدارها 907.559 كم2 إلى الدائرة الجمركية بميناء أبو قير البحري لتصبح مساحة الدائرة الجمركية بعد الإضافة 2532.893 كم2.

3-1-3- إنشاء مجالس الصناعات وتشكيل مجالس الأعمال واللجان وإصدار القوانين المنظمة:

- إنشاء مجلس الصناعات النسيجية بهدف تنمية وتطوير الصناعات النسيجية في جمهورية مصر العربية وتنسيق الجهود المبذولة للنهوض بهذه الصناعات في كافة المجالات والعمل على تنفيذ الرؤية الإستراتيجية لهذه الصناعة. ويقوم المجلس بالتنسيق مع الجهات المعنية بالصناعات النسيجية بما يلي:
- ✓ حصر المعوقات التي تواجه الصناعات النسيجية ووضع خطة عمل ومؤشر أداء لتنفيذ إستراتيجية الدولة لتطوير صناعة الغزل النسيج.
- ✓ دراسة كافة عناصر التكلفة وتقديم الاقتراحات اللازمة لخفضها بشرط عدم المساس بمستويات الجودة مما يزيد من القدرات التنافسية للمنتجات المحلية مقارنة بالمنتجات المستوردة.
- ✓ وضع خريطة تحدد أماكن تجمع الصناعات النسيجية وإمكانيات نموها وكيفية زيادة كفاءتها وقيمتها المضافة، مع وضع آليات للربط ما بين الصناعات الغذائية والشركات الكبرى في مجال صناعة الغزل والنسيج.
- ✓ إيجاد أفضل آليات التواصل مع الأسواق العالمية لتوضيح القدرات التصديرية لمصر من مجال الصناعات النسيجية، وإعداد دراسة لتصميم ماركات مصرية للسوق المحلي والتصدير بالتعاون مع الجهات المحلية والدولية المختصة بهذا الشأن.
- ✓ وضع برنامج تدريبي مهني لضمان تأهيل العمالة المطلوبة لهذه الصناعة وآليات تنفيذه.
- تشكيل الجانب المصري في مجالس الأعمال المشتركة مع كل من الجزائر، باكستان وعلى الجهات المصرية المعنية والسفارات المصرية ومكاتب التمثيل التجاري بالخارج معاونة كل مجلس في أداء مهامه وتيسير مباشرته لاختصاصاته وتزويده بما يطلبه من بيانات أو معلومات تتعلق بنشاطه.
- التزام كافة الجهات المختصة بتلقي طلبات المستثمرين لإصدار الموافقات أو التصاريح أو التراخيص اللازمة لإنشاء وتشغيل المشروعات الاستثمارية الجديدة أو التوسع في المشروعات الاستثمارية بالبت في تلك الطلبات خلال عشرين يوم عمل من تاريخ تقديم الطلب مستوفياً جميع مستنداته.
- تنظيم الأمانة الفنية واللجنة الاستشارية للمجلس الوطني لتنظيم أعمال القياس والمعايرة (المتروولوجيا) ونظام العمل بها.

- إعادة تشكيل مجلس إدارة الهيئة العامة للمنطقة الاقتصادية لقناة السويس.
- ضم وزير البترول والثروة المعدنية ووزير السياحة والآثار ووزير التموين والتجارة الداخلية إلى عضوية اللجنة الوزارية الاقتصادية.
- الترخيص لشركة المشروعات البترولية والاستشارات الفنية "بتروجيت" بتشغيل وإدارة ميناء المعدي ببتروجيت الواقع بمنطقة المعدي.
- تعديل بعض أحكام القانونين رقمي 102 لسنة 1986 بإنشاء هيئة تنمية واستخدام الطاقة الجديدة والمتجددة و 203 لسنة 2014 بشأن تحفيز إنتاج الكهرباء من مصادر الطاقة المتجددة وإلغاء هيئة تنفيذ مشروعات المحطات المائية لتوليد الكهرباء المنشأة بالقانون رقم 14 لسنة 1976 بشأن إنشاء هيئة تنفيذ مشروع منخفض القطارة.
- تعديل بعض أحكام قانون الضريبة على القيمة المضافة الصادر بالقانون رقم 67 لسنة 2016 وقانون الضريبة على الدمغة الصادر بالقانون رقم 111 لسنة 1980.
- إصدار قانون تنظيم وتنمية استخدام التكنولوجيا المالية في الأنشطة المالية غير المصرفية.
- إصدار قانون المالية العامة الموحد.
- إصدار اللائحة التنفيذية لقانون تنظيم إدارة المخلفات الصادر بالقانون رقم 202 لسنة 2020.
- استثناء بعض المناطق والجهات والمستحقات من الخضوع لأحكام قانون تنظيم استخدام وسائل الدفع غير النقدي الصادر بالقانون رقم 18 لسنة 2019.
- مد المدة المحددة بالمادة (72) من قانون تنمية المشروعات المتوسطة والصغيرة والمتناهية الصغر لتقديم طلبات توفيق أوضاع مشروعات الاقتصاد غير الرسمي لمدة سنة تنتهي في 2023/4/5.
- تولي الهيئة العامة للاستثمار والمناطق الحرة التنسيق مع كافة الوزارات والجهات المعنية بالأنشطة الاستثمارية الخاضعة لأحكام قانون الاستثمار.
- تعديل بعض أحكام قرار وزير المالية رقم 578 لسنة 2020 بشأن تشكيل لجان الطعن وبيان مقارها وتحديد اختصاصها المكاني ومكافآت أعضائها، وتعديل بعض أحكام قرار وزير المالية رقم 389 لسنة 2016 بشأن تشكيل واختصاصات ومقر لجان إنهاء المنازعات الضريبية.
- تجديد العمل بالقرار رقم 845 لسنة 2020 بشأن منح حوافز وتسهيلات للمستثمرين بميناء دمياط، وتنظيم حصول منشآت التخزين على ترخيص تداول الغذاء.

3-2- أهم القرارات المتعلقة بالصادرات المنشورة بالجريدة الرسمية والوقائع المصرية خلال الفترة يناير/مارس 2022:

جدول رقم (11)

أهم القرارات المتعلقة بالصادرات المنشورة بالجريدة الرسمية والوقائع المصرية خلال الفترة يناير/مارس 2022

قرارات السيد رئيس الجمهورية		
رقم القرار	تاريخ النشر	الموضوع
15	2022/01/22	تخصيص مساحة 3778 فدان بمحافظة الفيوم لصالح جهاز مشروعات الخدمة الوطنية لإقامة مجمع لاستخراج وإنتاج الأملاح من بحيرة قارون، واستغلال مناطق استزراع سمكي.
16	2022/01/22	تخصيص قطعة أرض بمساحة 10500 م2 داخل أراضي الهيئة الاقتصادية لقناة السويس شرق بورسعيد لصالح القوات المسلحة لاستغلالها في إقامة محطة خدمة وتموين سيارات.
19	2022/01/22	إعادة تخصيص بعض مساحات الأراضي بمحافظة البحر الأحمر لصالح الهيئة العامة للطرق والكباري والنقل البري لاستخدامها في إقامة محطات خدمة وتموين سيارات.
قانون رقم 3	2022/01/26	تعديل بعض أحكام قانون الضريبة على القيمة المضافة الصادر بالقانون رقم 67 لسنة 2016 وقانون الضريبة على الدمغة الصادر بالقانون رقم 111 لسنة 1980.
قانون رقم 4	2022/01/26	إبولة نسبة أرصدة الصناديق والحسابات الخاصة والوحدات ذات الطابع الخاص وفوائض الهيئات العامة إلى الخزائن العامة للدولة.
قانون رقم 5	2022/02/08	إصدار قانون تنظيم وتنمية استخدام التكنولوجيا المالية في الأنشطة المالية غير المصرفية.
قانون رقم 6	2022/02/08	إصدار قانون المالية العامة الموحد.
61	2022/03/03	استبدال نصوص المواد الأولى والثانية والثالثة من قرار رئيس الجمهورية رقم 115 لسنة 2018 المعدل بالقرار رقم 617 لسنة 2019 بإعادة تخصيص قطعتي أرض ناحية الروبيكي - محافظة القاهرة لاستخدامها في إقامة منطقة صناعات متطورة لدباغة الجلود ونقل وإعادة توطين مداخل مصر القديمة، وإعادة تخصيص قطعة أرض لصالح القوات المسلحة لاستخدامها في إقامة مدينة للقوات المسلحة.
59	2022/03/03	تخصيص قطعة أرض بمساحة 29.06 فدان ناحية منفلوط - محافظة أسيوط لصالح وزارة البترول والثروة المعدنية لاستخدامها في بعض المشروعات البترولية.
قانون رقم 11	2022/03/06	تعديل بعض أحكام القانونين رقمي 102 لسنة 1986 بإنشاء هيئة تنمية واستخدام الطاقة الجديدة والمتجددة و 203 لسنة 2014 بشأن تحفيز إنتاج الكهرباء من مصادر الطاقة المتجددة وبإلغاء هيئة تنفيذ مشروعات المحطات المائية لتوليد الكهرباء المنشأة بالقانون رقم 14 لسنة 1976 بشأن إنشاء هيئة تنفيذ مشروع منخفض القطارة.
62	2022/03/10	تخصيص المساحات الميئتان فيما بعد لصالح جهاز تنمية التجارة الداخلية لاستخدامها في إقامة مناطق لوجستية وسلاسل تجارية بناحية غرب الطريق الصحراوي الغربي - محافظة المنيا - وناحية مركز أظفح - محافظة الجيزة.
111	2022/03/31	تخصيص مساحة 147.14 فدان ناحية مركز سمسطا لصالح محافظة بني سويف لاستخدامها في إقامة منطقة استثمارية متكاملة للنباتات الطبية والعطرية والتصنيع الزراعي.
113	2022/03/31	تخصيص بعض المساحات من الأراضي لصالح الهيئة العامة للسلع التموينية لاستخدامها في بعض الأغراض (توسعة صوامع الغلال المقامة بكل من الترامسة بمحافظة قنا، أظفح بمحافظة الجيزة، وإقامة صوامع الغلال بناحية بلبس محافظة الشرقية).
قرارات السيد رئيس الوزراء		
رقم القرار	تاريخ النشر	الموضوع
2	2022/01/02	تنظيم الأمانة الفنية للمجلس الوطني لتنظيم أعمال القياس والمعايرة (المتروlogيا).
3	2022/01/02	تشكيل اللجنة الاستشارية للمجلس الوطني لتنظيم أعمال القياس والمعايرة (المتروlogيا) ونظام العمل بها.
16	2022/02/17	إضافة أغراض تأمين وحماية المناطق والمباني والمنشآت الحيوية إلى أعمال المنفعة العامة المنصوص عليها في المادة (2) من القانون رقم 10 لسنة 1990.

المصدر: تم تجميعها بواسطة الباحث من الجريدة الرسمية والوقائع المصرية.

جدول رقم (12)

تابع أهم القرارات المتعلقة بالصادرات المنشورة بالجريدة الرسمية والوقائع المصرية خلال الفترة يناير/مارس 2022

تابع قرارات السيد رئيس الوزراء		
رقم القرار	تاريخ النشر	الموضوع
710	2022/02/22	إعادة تشكيل مجلس إدارة الهيئة العامة للمنطقة الاقتصادية لقناة السويس.
722	2022/02/22	إصدار اللائحة التنفيذية لقانون تنظيم إدارة المخلفات الصادر بالقانون رقم 202 لسنة 2020.
752	2022/02/23	استثناء بعض المناطق والجهات والمستحقات من الضوع أحكام قانون تنظيم استخدام وسائل الدفع غير النقدي الصادر بالقانون رقم 18 لسنة 2019.
991	2022/03/14	مدد المدة المحددة بالمادة (72) من قانون تنمية المشروعات المتوسطة والصغيرة والمتناهية الصغر المنشر إليه، لتقديم طلبات توفيق أوضاع مشروعات الاقتصاد غير الرسمي لمدة سنة أخرى تنتهي في 2023/4/5.
20	2022/03/14	تولي الهيئة العامة للاستثمار والمناطق الحرة التنسيق مع كافة الوزارات والجهات المعنية بالأنشطة الاستثمارية الخاضعة لأحكام قانون الاستثمار.
981	2022/03/14	توزيع القطاعات الفرعية لأنشطة الاستثمار في قطاعات (الكهرباء والطاقة المتجددة، التعليم، الرياضة).
982	2022/03/14	الترام كافة الجهات المختصة بتلقي طلبات المستثمرين لإصدار الموافقات أو التصاريح أو التراخيص اللازمة لإنشاء وتشغيل المشروعات الاستثمارية الجديدة أو التوسع في المشروعات الاستثمارية بالبت في تلك الطلبات خلال عشرين يوم عمل من تاريخ تقديم الطلب مستوفياً جميع مستنداته.
1128	2022/03/28	ضم وزير النقل والثروة المعدنية ووزير السياحة والآثار ووزير الترمين والتجارة الداخلية إلى عضوية اللجنة الوزارية الاقتصادية الصادر بإعادة تشكيلها قرار رئيس مجلس الوزراء رقم 3371 لسنة 2016 المعدل بالقرارين رقمي 3147 لسنة 2019، 1863 لسنة 2020.
935	2022/03/31	تخصيص قطعة أرض بمساحة 25909.65 هـ بالمنطقة الصناعية بالخارجة - محافظة الوادي الجديد لصالح الشركة المصرية لنقل الكهرباء إقامة محطة محولات كهرباء جديدة عليها.
قرارات السيدة وزيرة التجارة والصناعة		
رقم القرار	تاريخ النشر	الموضوع
34	2022/01/19	توقيع جزاءات على بعض المصدرين لمخالفتهم أحكام القانون رقم 118 لسنة 1975، وتتراوح ما بين الإنذار والإيقاف عن التصدير لمدة عام وإلغاء القيد من سجل المصدرين.
10	2022/01/24	تشكيل الجانب المصري في مجلس الأعمال المصري الباكستاني لمدة ثلاثة سنوات برئاسة المهندس/ محمد محمد الخشن - رئيس مجلس إدارة شركة إفجرجو للأسمدة المتخصصة، وعلى الجهات المصرية المعنية والسفارات المصرية ومكاتب التمثيل التجاري بالخارج معاونته المجلس في أداء مهامه وتسيير مباشرته لاختصاصاته وتزويده بما يطلبه من بيانات أو معلومات تتعلق بنشاط المجلس.
2	2022/02/01	مدد فترة الصلاحية لكل من (الأسماك المجمدة والكبد المجمد) الواردة بالموصفة القياسية المصرية رقم (2-2008/2613) الخاصة "فترات صلاحية المنتجات الغذائية الجزء الثاني: فترات الصلاحية" والملازمة بالقرارات الوزارية أرقام 285 لسنة 2006 و 434 لسنة 2008 و 209 لسنة 2020 لتكون بالنسبة للأسماك المجمدة تسعة أشهر، وبالنسبة للكبد المجمد عشرة أشهر من تاريخ البيع.
50	2022/02/02	استمرار فرض رسم صادر على بعض الخامات التعبينية لمدة عام، ولا يسري هذا الرسم على الرسائل المصدرة إلى المشروعات الإنتاجية المقامة في المناطق الحرة داخل جمهورية مصر العربية وفي حدود الكميات التي توافق عليها الهيئة العامة للاستثمار والمناطق الحرة.
55	2022/02/09	إنشاء مجلس للصناعات النسيجية بهدف إلى تنمية وتطوير الصناعات النسيجية في جمهورية مصر العربية وتنسيق الجهود المبذولة للنهوض بهذه الصناعات في كافة المجالات والعمل على تنفيذ الرؤية الاستراتيجية لهذه الصناعة.

المصدر: تم تجميعها بواسطة الباحث من الجريدة الرسمية والوقائع المصرية.

جدول رقم (13)

تابع أهم القرارات المتعلقة بالصادرات المنشورة بالجريدة الرسمية والوقائع المصرية خلال الفترة يناير/مارس 2022

تابع قرارات السيدة وزيرة التجارة والصناعة	
رقم القرار	تاريخ النشر
58	2022/02/24
126	2022/03/07
102	2022/03/10
141	2022/03/10
142	2022/03/12
116	2022/03/20
131	2022/03/24
132	2022/03/24
133	2022/03/24
134	2022/03/24
135	2022/03/24
146	2022/03/27
178	2022/03/27
123	2022/03/28
190	2022/03/30
195	2022/03/31

المصدر: تم تجميعها بواسطة الباحث من الجريدة الرسمية والوقائع المصرية.

جدول رقم (14)

تابع أهم القرارات المتعلقة بالصادرات المنشورة بالجريدة الرسمية والوقائع المصرية خلال الفترة يناير/مارس 2022

قرارات السيد وزير المالية		
رقم القرار	تاريخ النشر	الموضوع
5	2022/01/04	إضافة مساحة مقدارها 361 م2 إلى الدائرة الجمركية لمبنى الركاب رقم (2) بمطار القاهرة الدولي لتصبح مساحة الدائرة الجمركية بعد الإضافة 235361 م2.
6	2022/01/04	إضافة مساحة مقدارها 907.559 كم2 إلى الدائرة الجمركية بميناء أبو قير البحري لتصبح مساحة الدائرة الجمركية بعد الإضافة 2532.893 كم2.
55	2022/02/03	تعديل بعض أحكام قرار وزير المالية رقم 578 لسنة 2020 بشأن تشكيل لجان الطعن وبيان مقارها وتحديد اختصاصها المكاني ومكافآت أعضائها.
67	2022/02/12	إنشاء سجل سري للغاية يسمى "سجل الإخباريات" في كل منطقة جمركية بمصلحة الجمارك.
78	2022/02/15	تعديل بعض أحكام قرار وزير المالية رقم 389 لسنة 2016 بشأن تشكيل واختصاصات ومقر لجان إنهاء المنازعات الضريبية.
قرارات السيد وزير النقل		
رقم القرار	تاريخ النشر	الموضوع
743	2022/02/19	الترخيص لشركة المشروعات البرولية والاستشارات الفنية "بنروجيت" بتشغيل وإدارة ميناء المعديّة بنروجيت الواقع بمنطقة المعديّة.
163	2022/03/27	تجديد العمل بالقرار رقم 845 لسنة 2020 بشأن منح حوافر وتسهيلات للمستثمرين بميناء دمياط.
قرارات السيد وزير الزراعة واستصلاح الأراضي		
رقم القرار	تاريخ النشر	الموضوع
224	2022/03/03	تنظيم العمل بمركز الزراعات التعاقدية.
قرارات السيد وزير الموارد المائية والري		
رقم القرار	تاريخ النشر	الموضوع
32	2022/02/10	الترخيص بزراعة الأرز لعام 2022 في المحافظات الموضحة بهذا القرار بالمساحات المبينة قرين كل منها بحيث تبلغ جملة المساحة المصرح بها 724.200 ألف فدان.
قرارات الهيئة القومية لسلامة الغذاء		
رقم القرار	تاريخ النشر	الموضوع
2	2022/02/21	تحصيل رسوم مقابل خدمة فحص منشآت الأغذية التي تتداول الأحياء المائية.
3	2022/02/21	تعديل بعض بنود الرسوم الواردة في قرار مجلس إدارة الهيئة رقم 11 لسنة 2021 بشأن تحصيل مقابل بعض خدمات الواردات الغذائية.
4	2022/03/20	تنظيم حصول منشآت التخزين على ترخيص تداول الغذاء.

المصدر: تم تجميعها بواسطة الباحث من الجريدة الرسمية والوقائع المصرية.